

INFORME DEPARTAMENTAL

DE ACCIONES GUBERNAMENTALES

Reporte mensual a noviembre 2022



**Secretaría Técnica
de Planificación**
del Desarrollo Económico
y Social



Asunción

Información al mes de noviembre

Capital y ciudad más poblada de la República del Paraguay

Concentra alrededor del 20% de las empresas y empleos nacionales. Su base económica principal es el comercio, como así también los servicios.

Población 2022 : **520.917** personas

Distribución	%
0 a 14 años	23,3
15 a 64 años	65,8
65 y más años	10,8

Inclusión Social

PROGRAMAS SOCIALES	A noviembre 2022
Tekoporã	619 familias beneficiando a 2.494 personas aproximadamente. <i>Obs.: Los datos del programa son reportados bimestralmente.</i>
Adultos mayores	7.794 beneficiarios, llegando al 13,83% de la población adulta mayor de la capital. 78% de incremento de beneficiarios comparando el promedio de 6.351 adultos mayores del periodo 2018-2022, con el promedio de 3.569 adultos mayores del periodo 2015-2017.

Fuente: Sistema de Planificación por Resultados (SPR).

VIVIENDAS	
Entregadas	1.504 viviendas entregadas en el periodo 2018-2022.
Gestionadas	15 viviendas en el periodo 2018 a septiembre 2022.

Fuente: Sistema de Planificación por Resultados (SPR) y Ministerio del Urbanismo, Vivienda y Hábitat (MUVH)

EDUCACIÓN	Periodo 2022
Kits escolares	93.765 kits entregados, con un nivel de cobertura del 80,5% de los alumnos matriculados.
Centros educativos	485 instituciones , 240 estudiantes en promedio por institución.

Fuente: Sistema de Planificación por Resultados (SPR) y Ministerio de Educación y Ciencias (MEC)

Inversión Pública

OBRAS EMBLEMÁTICAS	Periodo 2018 a octubre 2022
Corredor Vial Botánico	15,05 km de extensión realizada, con una inversión total de más USD 84,9 millones y una inversión acumulada de USD 38,4 millones.

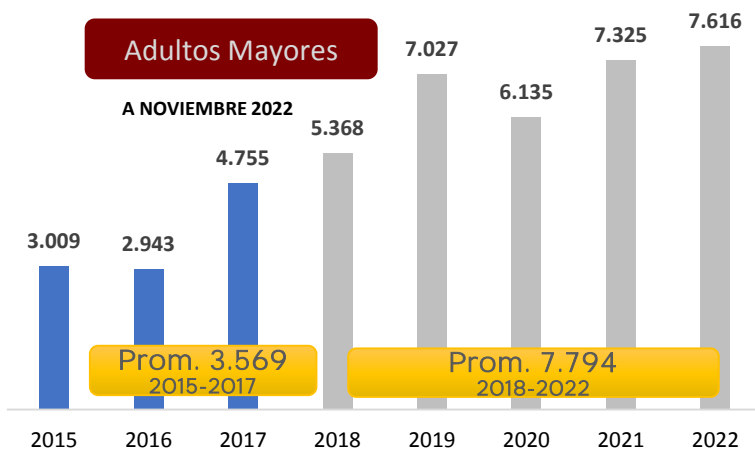
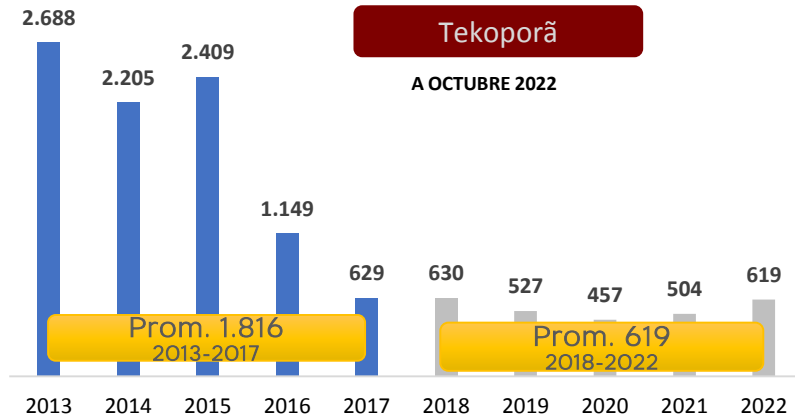
Fuente: Ministerio de Obras Públicas y Comunicaciones (MOPC)

Banca Pública

CRÉDITOS	A noviembre 2022
BNF	9.119 créditos por un monto de G. 559.099 millones (USD 80.284.202)
CAH	177 créditos por un monto de G. 2.286 millones (USD 328.331)
FOGAPY	7.896 garantías vigentes por un monto de G. 1.269.061 millones (USD 182.231.743)

Fuente: Sistema de Planificación por Resultados (SPR) y Agencia Financiera de Desarrollo (AFD)

Asunción



1 de cada 10
Adultos Mayores recibe
este beneficio

+78% en el periodo 2018-2022
contra el periodo 2015-2017

PERIODO 2022

93.765
Kits Escolares entregados
80,5% de cobertura de alumnos
matriculados



PERIODO 2018-2022

1.504 viviendas
entregadas
A NOVIEMBRE 2022

15 viviendas gestionadas



A NOVIEMBRE 2022

33 USF

Que realizaron más de 191 mil consultas



PERIODO 2018-2021

1.348 camas

162 camas adicionales

INCAUTACIONES Periodo 2018-2022


340.911,128 Kg. drogas decomisadas

154,845,018 kg. de Marihuana

184.335,05 kg. de Cocaína

1.731,06 kg. de Crack

Asunción



PERIODO 2018-2022

15,05 Km rutas
construidas

Obra Emblemática
Corredor Vial Botánico

A JUNIO 2022

- 15,05 km de extensión realizada, con una inversión total de más USD 84,9 millones.

Banca Pública

A NOVIEMBRE 2022



9.119

Créditos Otorgados
USD 80.284.202



177

Créditos Otorgados
USD 328.331



7.896

Garantías
USD 182.231.743

Concepción

Información al mes de noviembre
Es el segundo productor de ganado en la región oriental

Creciente desarrollo de inversiones en la industria cárnica, procesadoras de cemento y forestales aprovechando las óptimas condiciones de conectividad con el Brasil vía terrestre y con el mundo mediante el río Paraguay.

Población 2022: 262.360 personas

Distribución	%
0 a 14 años	33,9
15 a 64 años	60,9
65 y más años	6,2

Inclusión Social

PROGRAMAS SOCIALES	A Noviembre 2022
Tekoporã	<p>13.602 familias beneficiando a 54.816 personas aproximadamente, que representa el 51,18 % de la población en situación de pobreza.</p> <p>32% de incremento de beneficiarios, comparando el promedio de 14.781 familias del periodo 2018-2022, con el promedio de 11.160 familias del periodo 2013-2017.</p> <p><i>Obs.: Los datos del programa son reportados bimestralmente.</i></p>
Adultos mayores	<p>12.376 beneficiarios, llegando al 76% de la población adulta mayor del departamento.</p> <p>62% de incremento de beneficiarios, comparando el promedio de 10.845 adultos mayores del periodo 2018-2022, con el promedio de 6.691 adultos mayores del periodo 2013-2017.</p>
Apoyo productivo	<p>5.063 familias reciben asistencia técnica y capacitación en áreas de organización, producción agropecuaria y comercialización.</p>

Fuente: Sistema de Planificación por Resultados (SPR).

VIVIENDAS	A Noviembre 2022
Entregadas	2.164 viviendas en el periodo 2018 a noviembre de 2022.
Gestionadas	764 viviendas , siendo los distritos más beneficiados Belen (236), Horqueta (149), Sgto. José F. López (120) a noviembre de 2022.

Fuente: Sistema de Planificación por Resultados (SPR)/Ministerio del Urbanismo, Vivienda y Hábitat (MUVH)

EDUCACIÓN	Periodo 2022
Kits escolares	58.739 kits entregados, siendo beneficiados el 100% de los alumnos matriculados
Centros educativos	Se cuenta con 501 instituciones , 120 estudiantes en promedio por institución.

Fuente: Sistema de Planificación por Resultados (SPR) y Ministerio de Educación y Ciencias (MEC)

Inversión Pública

RUTAS	Periodo 2018 a septiembre 2022
Rutas construidas	104,23 Km con una inversión de USD 34 millones, correspondientes a la pavimentación asfáltica del Tramo Vallemí - Km 160 - San Lázaro - Río Apa (21,5), Tramo Horqueta-Río Ypané (39) y Tramo Curuzú de Hierro - Azotey (37,48)
Rutas en construcción	119,13 km de obra prevista con una inversión acumulada de USD 32 millones.

Fuente: Ministerio de Obras Públicas y Comunicaciones (MOPC)

Banca Pública

CRÉDITOS	A Noviembre 2022
BNF	1.949 créditos por un monto de G. 100.290 millones (USD 14.401.215)
CAH	1.790 créditos por un monto de G. 20.237 millones (USD 2.905.966)
FOGAPY	625 garantías vigentes por un monto de G. 74.102 millones (USD 10.640.777)

Fuente: Sistema de Planificación por Resultados (SPR) y Agencia Financiera de Desarrollo (AFD)

Transferencias por Departamento

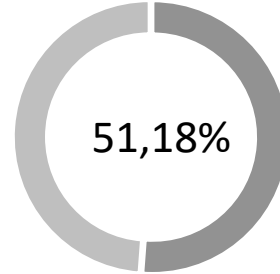
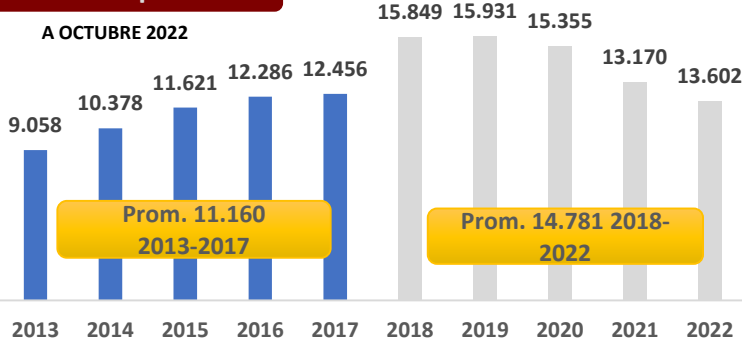
Transferencias departamentales	USD 39.112.302 en el periodo 2018 a noviembre de 2022.
Transferencias a gobiernos locales	USD 34.004.713 en el periodo 2018 a noviembre de 2022.

Fuente: Ministerio de Hacienda (MH)

Concepción

Tekoporã


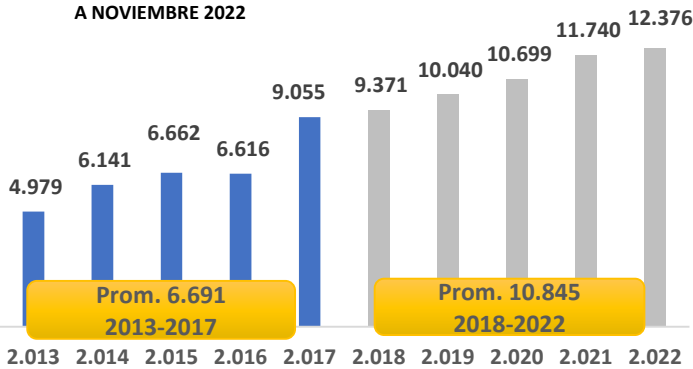
A OCTUBRE 2022



Tekopora - Cobertura de la población en situación de pobreza

Adultos Mayores

A NOVIEMBRE 2022



7 de cada 10
 Adultos Mayores reciben este beneficio

+62% en el periodo 2018-2022 contra el periodo 2013-2017

PERIODO 2022

58.739

Kits Escolares entregados
 100% de alumnos matriculados



PERIODO 2018-2022

2.164 viviendas entregadas

A NOVIEMBRE 2022

764 viviendas gestionadas

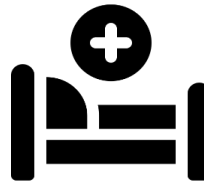
Principalmente en Belen (236), Horqueta (149), Sgto. J.F. López(120)



A NOVIEMBRE 2022

51 USF

Que realizaron más de 241 mil consultas



PERIODO 2018-2021

266 camas

51 camas adicionales.

INCAUTACIONES Periodo 2018-2022

162.622,939Kg. drogas decomisadas

155.390,891 kg. de Marihuana

3.492,841 kg. de Cocaína

3.739,207 kg. de Crack

275 Hectáreas de marihuana destruidas

161 Campamentos destruidos


**INFORME DEPARTAMENTAL
DE ACCIONES GUBERNAMENTALES**

Concepción

Transferencias al Departamento

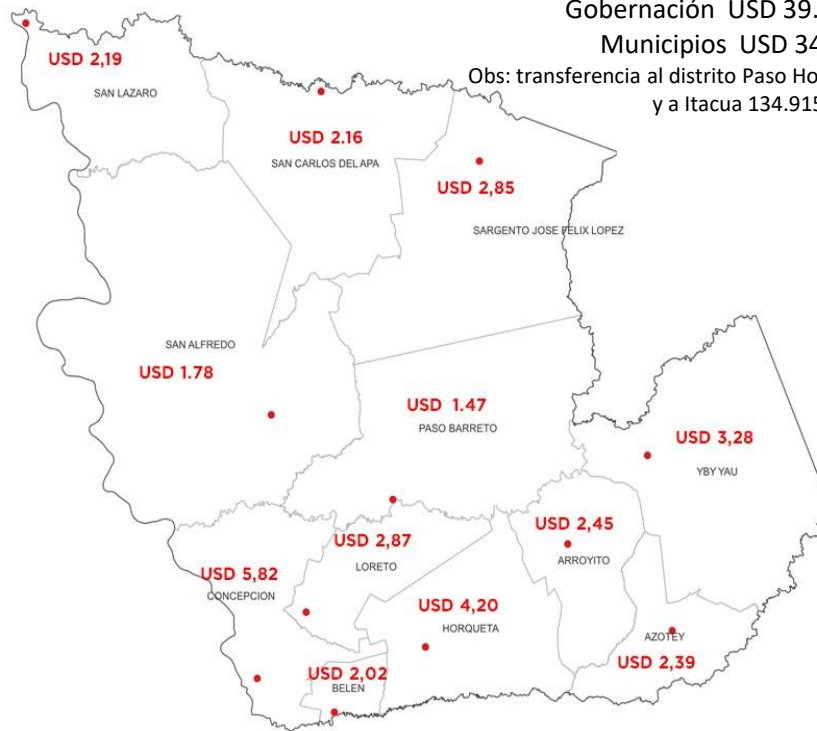
PERIODO 2018-2022. En millones de dólares

Total Departamento USD 73.1 millones

Gobernación USD 39.1 millones

Municipios USD 34 millones

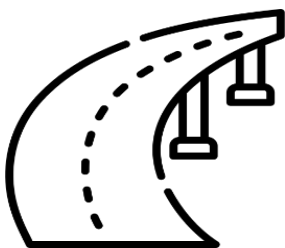
Obs: transferencia al distrito Paso Horqueta USD 334.369 y a Itacua 134.915



Principales Obras Pavimentación Asfáltica

A Septiembre de 2022

- Tramo Vallemí - Km 160 - San Lázaro - Río Apa - 21,5 Km.
- Tramo Horqueta - Río Ypané (Tacuatí) - 39 Km.
- Tramo Curuzú de Hierro - Azotey - 37,48 Km



PERIODO 2018-2022

104,23 Km
rutas construidas

119,13 Km
rutas en construcción

Banca Pública

A NOVIEMBRE 2022



1.949
Créditos otorgados
USD 14.401.215



1.790
Créditos otorgados
USD 2.905.966



625
Garantías vigentes
USD 10.640.777

San Pedro

Información al mes de noviembre

Es el departamento de mayor producción ganadera en la región oriental

Agricultura Familiar diversificada, primer productor de mandioca, sésamo, tabaco, naranja agria, piña y ka'á he'e; segundo productor de ajo, batata, banano y poroto.

Población 2022: **445.550 personas**

Distribución	%
0 a 14 años	31,7
15 a 64 años	61,7
65 y más años	6,6

Inclusión Social

PROGRAMAS SOCIALES	A Noviembre 2022
Tekoporã	23.533 familias beneficiando a 94.838 personas aproximadamente, que representa el 49% de la población en situación de pobreza. <i>Obs.: Los datos del programa son reportados bimestralmente.</i>
Adultos mayores	24.223 beneficiarios , llegando al 83% de la población adulta mayor del departamento. 47% de incremento de beneficiarios, comparando el promedio de 21.476 de adultos mayores del periodo 2018-2022, con el promedio de 14.649 adultos mayores del periodo 2013-2017.
Apoyo Productivo (MAG)	9.090 familias reciben asistencia técnica y capacitación en áreas de organización, producción agropecuaria y comercialización.

Fuente: Sistema de Planificación por Resultados (SPR).

VIVIENDAS	
Entregadas	2.988 viviendas en el periodo 2018 a noviembre de 2022.
Gestionadas	857 viviendas , siendo los distritos más beneficiados San Vicente Pancho (197), Santa Rosa del Aguaray (130), Gral. Requín (111) a noviembre de 2022.

Fuente: Sistema de Planificación por Resultados (SPR) y Ministerio del Urbanismo, Vivienda y Hábitat (MUVH)

EDUCACIÓN	Periodo 2022
Kits escolares	97.474 kits entregados, siendo beneficiados el 100% de los alumnos matriculados.
Centros educativos	Se cuenta con 1.128 instituciones , 91 estudiantes en promedio por institución.

Fuente: Sistema de Planificación por Resultados (SPR) y Ministerio de Educación y Ciencias (MEC)

Inversión Pública

RUTAS	Periodo 2018 a septiembre 2022
Rutas construidas	132,59 Km con una inversión de USD 19,3 millones, siendo los principales: Tramo Gral. Resquín - Col. San Vicente (44,96 km). Tramo Barrio San Pedro - Río Curuguatyi (32 km). Pavimentación asfáltica del Tramo Ruta Nº 3 - Tacuatí (37 km).
Rutas en construcción	217,73 km de obra prevista con una inversión acumulada de USD 45,1 millones de los USD 65,9 millones contemplados.

Fuente: Ministerio de Obras Públicas y Comunicaciones (MOPC)

Banca Pública

CRÉDITOS	A Noviembre 2022
BNF	2.860 créditos por un monto de G. 136.105 millones (USD 19.544.100)
CAH	7.951 créditos por un monto de G. 66.332 millones (USD 9.525.093)
FOGAPY	773 garantías por un monto de G. 88.283 millones (USD 12.677.055)

Fuente: Sistema de Planificación por Resultados (SPR) y Agencia Financiera de Desarrollo (AFD)

Transferencias por Departamento

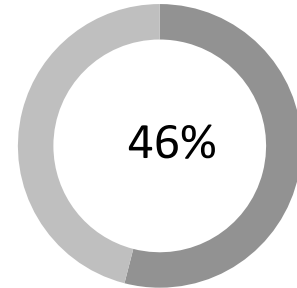
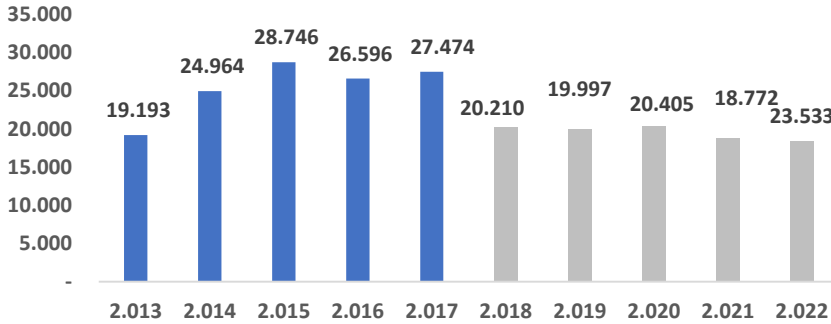
Transferencias departamentales	USD 39.024.191 en el periodo 2018 a noviembre de 2022.
Transferencias a gobiernos locales	USD 59.501.545 en el periodo 2018 a noviembre de 2022.

Fuente: Ministerio de Hacienda (MH)

San Pedro

Tekopora

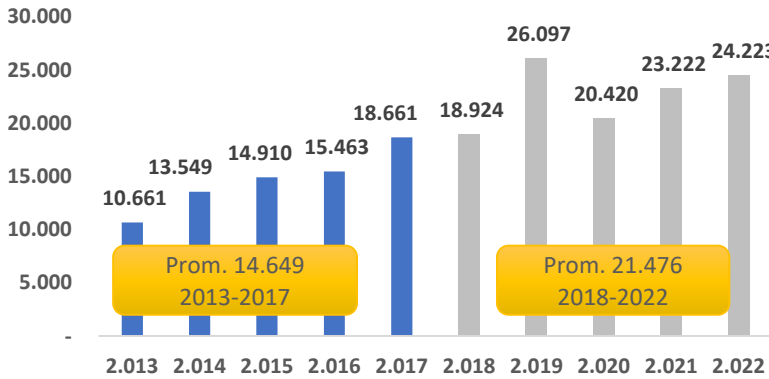
A OCTUBRE 2022



Tekopora - Cobertura de la población en situación de pobreza

Adultos Mayores

A NOVIEMBRE 2022



8 de cada 10

Adultos Mayores reciben este beneficio

+47% en el periodo 2018-2022 contra el periodo 2013-2017

PERIODO 2022

97.474

Kits Escolares entregados
 100% de cobertura de alumnos matriculados



PERIODO 2018-2022

2.988 viviendas entregadas

A NOVIEMBRE 2022

857 viviendas gestionadas

Principalmente en San Vicente Panchole (197), Santa Rosa del Aguaray (130) y Gral. Resquín (111)



A NOVIEMBRE 2022

71 USF

Que realizaron más de 368 mil consultas



PERIODO 2018-2020

333 camas

72 camas adicionales

INCAUTACIONES Periodo 2018-2021

260.443 Kg. drogas decomisadas

260.131 kg. de Marihuana

302,49 kg. de Cocaína

0,01 kg. de Crack

9,5 kg de Marihuana semilla

64,5 Hectareas de marihuana destruidas

5 Campamentos destruidos


**INFORME DEPARTAMENTAL
 DE ACCIONES GUBERNAMENTALES**

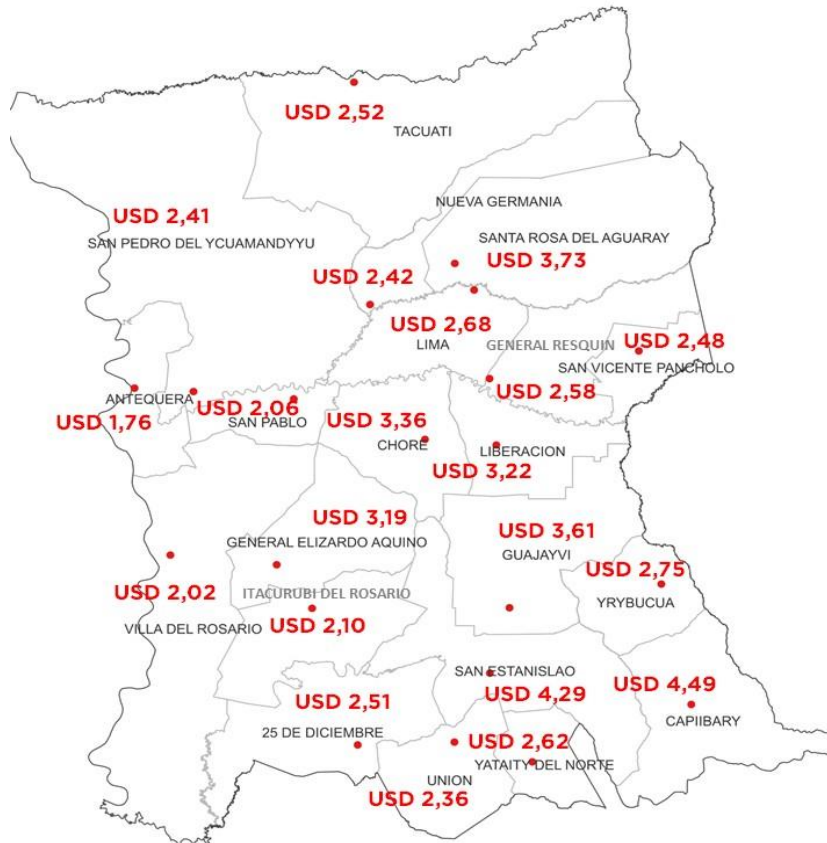
San Pedro

Total Departamento USD 98.5 millones

Gobernación USD **39** millones

Municipios USD **59.5** millones

Obs: transferencia al distrito San José del Rosario USD 234.342



Principales Obras

PERIODO 2018-2022

132,59 Km
rutas construidas

217,73 km
rutas en construcción

PERIODO 2018-2022

- Tramo Gral. Resquín - Col. San Vicente 44,96 Km.
- Tramo Barrio San Pedro - Río Curuguatyi - 32 Km.
- Tramo Ruta N° 3 - Tacuatí - 37 Km.


Banca Pública

A NOVIEMBRE 2022




2.860
 Créditos Otorgados
 USD 19.544.100




7.951
 Créditos Otorgados USD
 9.525.093




773
 Garantías
 USD 12.677.055

Cordillera

Información al mes de noviembre

Líder en turismo de naturaleza

Segundo departamento con mayor densidad poblacional. El turismo y sus actividades derivadas representan un alto porcentaje de los ingresos cordilleranos.

Población 2022: **319.176 personas**

Distribución	%
0 a 14 años	27,1
15 a 64 años	64,3
65 y más años	8,6

Inclusión Social

PROGRAMAS SOCIALES	A Noviembre 2022
Tekoporã	<p>3.961 familias beneficiando a 15.201 personas aproximadamente, que representa el 18,9% de la población en situación de pobreza.</p> <p>168% de incremento de beneficiarios, comparando el promedio de 3,961 familias del periodo 2018-2022, con el promedio de 1.475 familias del periodo 2013-2017.</p> <p><i>Obs.: Los datos del programa son reportados bimestralmente.</i></p>
Adultos mayores	<p>21.016 beneficiarios, llegando al 77 % de la población adulta mayor del departamento.</p> <p>62% de incremento de beneficiarios, comparando el promedio de 18.630 adultos mayores del periodo 2018-2022, con el promedio de 11.506 adultos mayores del periodo 2013-2017.</p>
Apoyo Productivo	<p>2.879 familias reciben asistencia técnica y capacitación en áreas de organización, producción agropecuaria y comercialización.</p>

Fuente: Sistema de Planificación por Resultados (SPR).

VIVIENDAS	
Entregadas	889 viviendas en el periodo 2018 a noviembre 2022.
Gestionadas	86 viviendas siendo el distrito más beneficiado Tobati (84), San Bernardino (1), Caacupe (1) a noviembre de 2022.

Fuente: Sistema de Planificación por Resultados (SPR) y Ministerio del Urbanismo, Vivienda y Hábitat (MUVH)

EDUCACIÓN	Periodo 2022
Kits escolares	60.982 kits entregados , siendo beneficiados el 100% de los alumnos matriculados.
Centros educativos	Se cuenta con 494 instituciones , 131 estudiantes en promedio por institución.

Fuente: Sistema de Planificación por Resultados (SPR) y Ministerio de Educación y Ciencias (MEC)

Inversión Pública

OBRAS EMBLEMÁTICAS	Periodo 2018 a septiembre 2022
Ampliación y duplicación de rutas 2 y 7	170 km de obra total con inversión aproximada de USD 580 millones en la modalidad APP y un avance físico de 41% del total. 51,46 km de obra están en el departamento, con un avance físico del 12% del total y una inversión ejecutada de USD 33,5 millones.
Rutas construidas	131 Km con una inversión de USD 27,6 millones, correspondientes a los tramos Atyra - Candia - Caacupé (15); Ruta 2 (Km 66) Aguaity - Tobati (24); Carayao-Cleto Romero y Col. Regina Marecos - Juan de Mena - Ruta PY03 (29); Tramos Arroyos y Esteros - 1º de Marzo y Circunvalación de Arroyos y Esteros (25); Tramo Eusebio Ayala - Mompox - Cerro la Gloria (19); Tramo Isla Pucú - 1º de Marzo y ramal Cia. San Juan - Mompox (18).
Rutas en construcción	12,7 km de obra prevista con una inversión acumulada de USD 2,2 millones de los USD 3,3 millones contemplados.

Fuente: Ministerio de Obras Públicas y Comunicaciones (MOPC)

Banca Pública

CRÉDITOS	A Noviembre 2022
BNF	
CAH	2.233 créditos por un monto de G. 25.187 millones (USD 3.616.835)
FOGAPY	617 garantías vigentes por un monto de G. 72.168 millones (USD 10.363.096)

Fuente: Sistema de Planificación por Resultados (SPR) y Agencia Financiera de Desarrollo (AFD)

Transferencias por Departamento

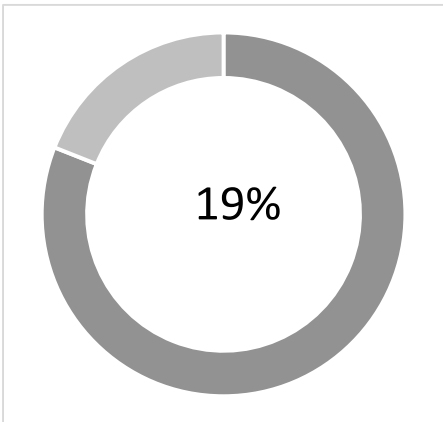
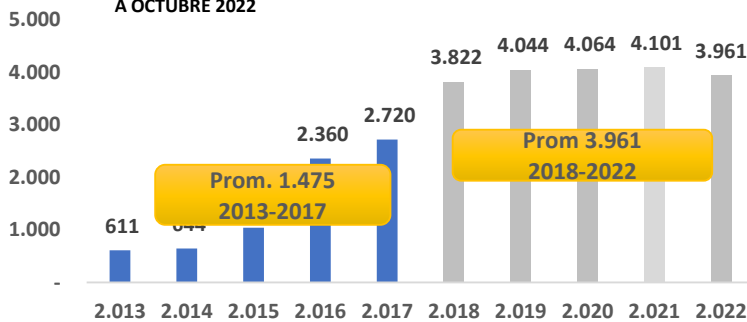
Transferencias departamentales	USD 39.369.757 en el periodo 2018 a noviembre de 2022
Transferencias a gobiernos locales	USD 47.883.359 en el periodo 2018 a noviembre de 2022

Fuente: Ministerio de Hacienda (MH)

Cordillera

Tekoporã

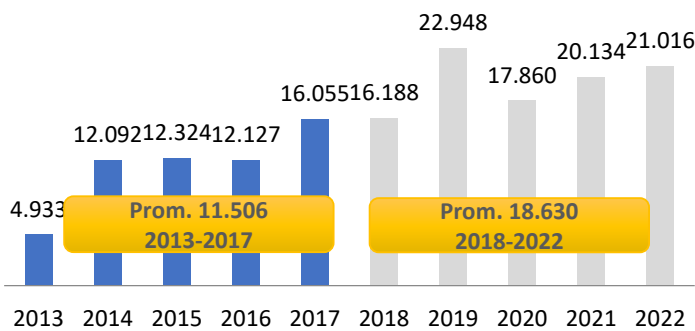
A OCTUBRE 2022



Tekoporã - Cobertura de la población en situación de pobreza

Adultos Mayores

A NOVIEMBRE 2022



8 de cada 10

Adultos Mayores reciben este beneficio

+62% en el periodo 2018-2022 contra el periodo 2013-2017

PERIODO 2022

60.982

Kits Escolares entregados
 100% de alumnos matriculados



PERIODO 2018-2022

889 viviendas entregadas

A NOVIEMBRE 2022

86 viviendas gestionadas

Principalmente en Tobati (84), Caacupe (1), San Bernardino (1)



A NOVIEMBRE 2022

44 USF

Que realizaron más de 191 mil consultas



PERIODO 2018-2021

274 camas

57 camas adicionales

INCAUTACIONES Periodo 2018-2022

1.311,764 Kg. drogas decomisadas

1.311,319 kg. de Marihuana
 0,296 kg. de Cocaína
 0,149 kg de Crack


**INFORME DEPARTAMENTAL
 DE ACCIONES GUBERNAMENTALES**

Cordillera

Transferencias al Departamento

PERIODO 2018-2022. En millones de dolares



Total Departamento USD 87.1 millones
 Gobernación USD 39.3 millones
 Municipios USD 47.8 millones

PERIODO 2018-2022



Obra Emblemática


Ampliación y duplicación de rutas 2 y 7

PERIODO 2018-2021

- 170 km de obra total, con una inversión superior a USD 580 millones, con un avance físico del 41% del total de la obra.
- 51,5 km de obra en el departamento, con un avance físico del 12% de la obra total.

Banca Pública

A NOVIEMBRE 2022





**INFORME DEPARTAMENTAL
DE ACCIONES GUBERNAMENTALES**

Guairá

Información al mes de Noviembre

Gran productor e industrializador de caña de azúcar

Productor de yerba mate, caña de azúcar y productos frutihortícolas a pequeña escala. Cuenta con industrias destiladoras de alcohol, azucareras, yerbateras y fábricas de vino que demandan materia prima local, aportando dinamismo a la economía de la zona.

Población 2022: **232.503 personas**

Distribución	%
0 a 14 años	27,7
15 a 64 años	63,8
65 y más años	8,4

Inclusión Social

PROGRAMAS SOCIALES	A Noviembre 2022
Tekoporã	9.883 familias beneficiando a 39.828 personas aproximadamente, representa el 53,3 % de la población en situación de pobreza. 63% de incremento de beneficiarios comparando el promedio de 11.535 familias del periodo 2018-2022, con el promedio de 7.059 familias del periodo 2013-2017. <i>Obs. Los datos del programa son reportados bimestralmente.</i>
Adultos mayores	13.363 beneficiarios , llegando al 68,16 % de la población adulta mayor del departamento. 73 % de incremento de beneficiarios, comparando el promedio de 11.629 adultos mayores del periodo 2018-2022, con el promedio de 6.718 adultos mayores del periodo 2013-2017.
Apoyo Productivo (MAG)	1.410 familias reciben asistencia técnica y capacitación en áreas de organización, producción agropecuaria y comercialización.

Fuente: Sistema de Planificación por Resultados (SPR).

VIVIENDAS	A Noviembre 2022
Entregadas	1.312 viviendas en el periodo 2018 a Noviembre 2022.
Gestionadas	171 viviendas , siendo los distritos más beneficiados: Independencia (115) y Gral. Eugenio Garay (56) a Noviembre de 2022.

Fuente: Sistema de Planificación por Resultados (SPR) y Ministerio del Urbanismo, Vivienda y Hábitat (MUVH)

EDUCACIÓN	Periodo 2022
Kits escolares	43.113 kits entregados, siendo beneficiados el 100% de los alumnos matriculados
Centros educativos	Se cuenta con 461 instituciones , 98 estudiantes en promedio por institución

Fuente: Sistema de Planificación por Resultados (SPR) y Ministerio de Educación y Ciencias (MEC)

Inversión Pública

OBRAS EMBLEMÁTICAS	Periodo 2018 a Septiembre de 2022
Rutas construidas	74,94 Km con una inversión ejecutada de USD 16 millones, correspondientes a la pavimentación asfáltica de los tramos Villarrica -Itapé (Ruta del Progreso) (20,4), Tramo Boquerón - Itapé - Coronel Martínez (28,06), Tramo Itapé - Villarrica (Ruta de la Fé)(17,53) y Tramo Iturbe - Maciel (9,31).
Rutas en construcción	50,68 km de obra prevista con una inversión acumulada de USD 5,7 millones de los USD 14,4 millones contemplados.

Fuente: Ministerio de Obras Públicas y Comunicaciones (MOPC)

Banca Pública

CRÉDITOS	A Noviembre 2022
BNF	952 créditos por un monto de Gs. 36.821 millones (USD 5.287.341)
CAH	1.904 créditos por un monto de Gs. 17.817 millones (USD 2.558.578)
FOGAPY	556 garantías vigentes por un monto de G. 59.435 millones (USD 8.534.614)

Fuente: Sistema de Planificación por Resultados (SPR) y Agencia Financiera de Desarrollo (AFD)

Transferencias por Departamento

Transferencias departamentales	USD 35.032.411 en el periodo 2018 a Noviembre de 2022.
Transferencias a gobiernos locales	USD 47.463.995 en el periodo 2018 a Noviembre de 2022.

Fuente: Ministerio de Hacienda (MH)

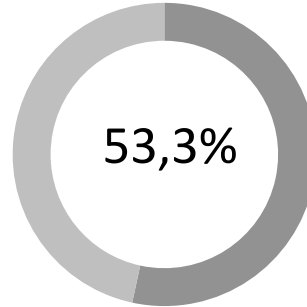
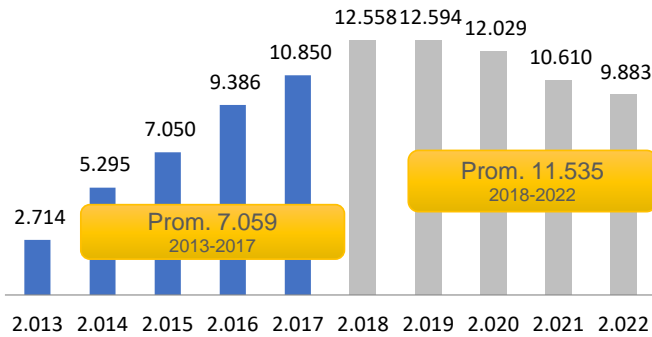
INFORME DEPARTAMENTAL

DE ACCIONES GUBERNAMENTALES

Guairá

Tekoporã

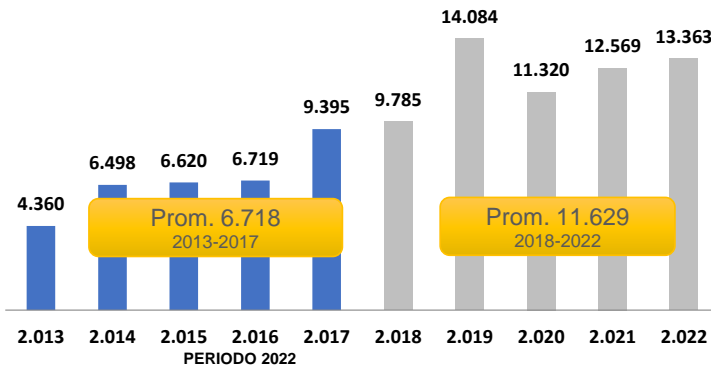
A NOVIEMBRE 2022



Tekopora - Cobertura de la población en situación de pobreza

Adultos Mayores

A NOVIEMBRE 2022



6 de cada 10

 Adultos Mayores reciben este beneficio

+73% en el periodo 2018-2022 contra el periodo 2013-2017

43.113

Kits Escolares entregados

100% de cobertura de alumnos matriculados



PERIODO 2018-2022

1.312 viviendas entregadas

A NOVIEMBRE 2022

171 viviendas gestionadas

 Principalmente Independencia (115),

 Gral Eugenio A. Garay (56)



A NOVIEMBRE 2022

56 USF

Que realizaron más de 212 mil consultas



PERIODO 2018-2020

189 camas

43 camas adicionales

INCAUTACIONES Periodo 2018-2022

4.285,498 Kg. drogas decomisadas

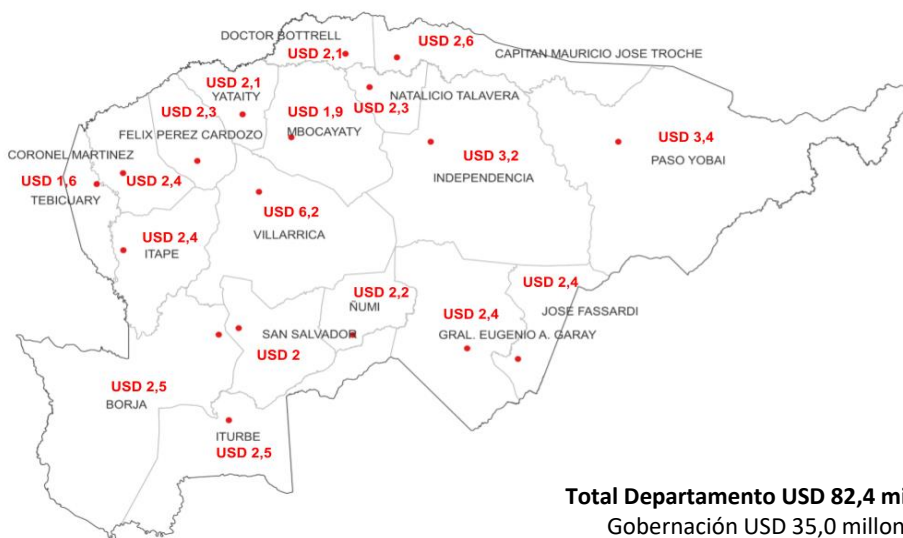
4.285,389 kg. de Marihuana

 0,109 kg. de Cocaína

Guairá


Transferencias al Departamento

PERIODO 2018-2022. En millones de dólares



Total Departamento USD 82,4 millones
Gobernación USD 35,0 millones
Municipios USD 47,4 millones

PERIODO 2018-2022



74,94 Km
rutas construidas
50,68 Km
rutas en construcción

Principales Obras

PERIODO 2018-2022

- Pavimentación asfáltica del tramo Iturbe - Maciel
- Pavimentación asfáltica Tramo Itapé - Villarrica (Ruta de la fé)
- Pavimentación asfáltica del Tramo Boquerón - Itapé - Coronel Martinez
- Tramo Villarrica - Itapé (Ruta del Progreso)

Banca Pública

A NOVIEMBRE 2022



952

Créditos Otorgados USD
5.287.341



1.904

Créditos Otorgados USD
2.558.578



556

Garantías vigentes
USD 8.534.614



INFORME DEPARTAMENTAL DE ACCIONES GUBERNAMENTALES

Caaguazú

Información al mes de Noviembre
Es el primer productor de algodón, cebolla, banano, poroto y tomate

El departamento basa su economía en la producción agro ganadera, la industria y el servicio ligado a estos sectores. En la agricultura empresarial es 4to productor de soja, tercer productor de trigo y 4to productor de maíz.

Población 2022: **576.261 personas**

Distribución	%
0 a 14 años	30,1
15 a 64 años	62,9
65 y más años	7

Inclusión Social

PROGRAMAS SOCIALES	Noviembre 2022
Tekoporã	26.928 familias beneficiando a 108.519 personas aproximadamente, que representa el 53,2 % de la población en situación de pobreza. 29% de incremento de beneficiarios, comparando el promedio de 22.792 familias del periodo 2018-2022, con el promedio de 17.640 familias del periodo 2013-2017. <i>Obs.: Los datos del programa son reportados bimestralmente.</i>
Adultos mayores	29.663 beneficiarios , llegando al 73,56% de la población adulta mayor del departamento 67% de incremento de beneficiarios, comparando al promedio de 25.592 adultos mayores del periodo 2018-2022, con el promedio de 15.350 adultos mayores del periodo 2013-2017.
Apoyo Productivo (MAG)	6.660 familias reciben asistencia técnica y capacitación en áreas de organización, producción agropecuaria y comercialización.

Fuente: Sistema de Planificación por Resultados (SPR).

VIVIENDAS	A Noviembre 2022
Entregadas	2.856 viviendas en el periodo 2018-2022.
Gestionadas	809 viviendas , siendo los más beneficiados Caaguazú (210), Coronel Oviedo (154), y Yhu (151) a noviembre de 2022.

Fuente: Sistema de Planificación por Resultados (SPR) y Ministerio del Urbanismo, Vivienda y Hábitat (MUVH)

EDUCACIÓN	Periodo 2022
Kits escolares	107.644 Kits entregados , siendo beneficiados el 97% de los alumnos matriculados.
Centros educativos	Se cuenta con 1.020 instituciones, 116 estudiantes en promedio por institución.

Fuente: Sistema de Planificación por Resultados (SPR) y Ministerio de Educación y Ciencias (MEC)

Inversión Pública

RUTAS	Periodo 2018 a Septiembre 2022
Ampliación y duplicación de rutas 2 y 7	170 km de obra total con inversión aproximada de USD 580 millones en la modalidad APP. 79,54 km de obra están en el departamento, lo que representa el 47% del total, con una inversión prevista de USD 212 millones y una inversión acumulada de USD 195,7 millones.
Rutas construidas	301,9 Km con una inversión acumulada de USD 65,4 millones, siendo las más importantes: . Tramos Cnel. Oviedo - La Pastora y Accesos a La Pastora Ramal 1 y 2 (42,97) y Tramo Capillita - Aleman Cue - Acceso a Sta. Catalina y Acceso a Asentamiento 3 de Mayo (43).
Rutas en construcción	55,9 km con una inversión prevista de USD 24,3 millones y una inversión acumulada de USD 14,8 millones; siendo los más importantes: Tramo Cora Guazú - Walter Instrán (29,2), Tramo San José de los Arroyos - Tebicuary (16) y Tramo Capiibary - Primero de Marzo - Mariscal López (10,76).

Fuente: Ministerio de Obras Públicas y Comunicaciones (MOPC)

Banca Pública

CRÉDITOS	A Noviembre 2022
BNF	2.909 créditos por un monto de Gs. 158.975 millones (USD 22.828.245)
CAH	4.483 créditos por un monto de Gs. 42.272 millones (USD 6.070.132)
FOGAPY	1.598 garantías vigentes por un monto de G. 174.722 millones (USD 25.089.416)

Fuente: Sistema de Planificación por Resultados (SPR) y Agencia Financiera de Desarrollo (AFD)

Transferencias por Departamento

Transferencias departamentales	USD 52.887.616 en el periodo 2018 a noviembre de 2022.
Transferencias a gobiernos locales	USD 68.386.566 en el periodo 2018 a noviembre de 2022.

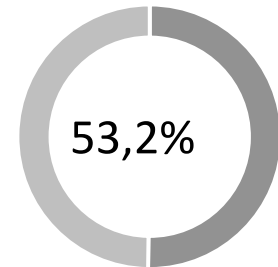
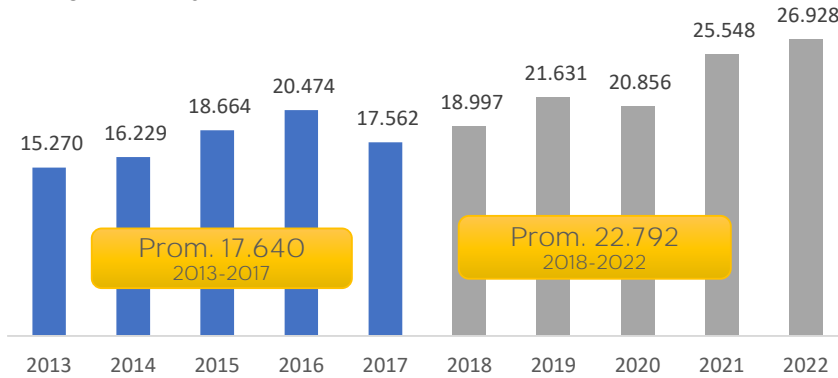
Fuente: Ministerio de Hacienda (MH)


**INFORME DEPARTAMENTAL
DE ACCIONES GUBERNAMENTALES**

Caaguazú

Tekopora

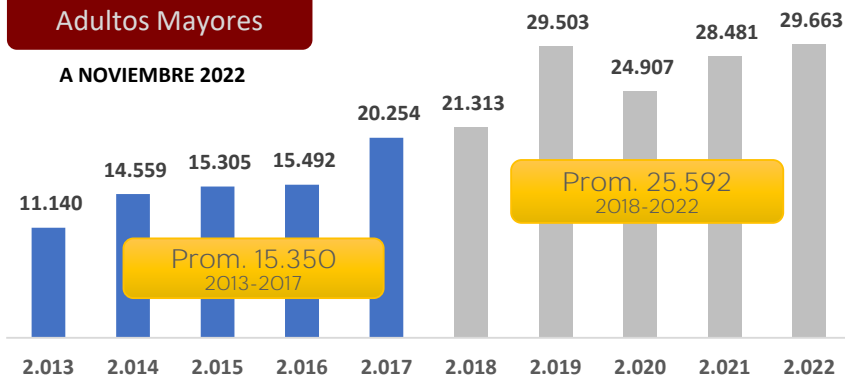
A NOVIEMBRE 2022



Tekopora - Cobertura de la población en situación de pobreza

Adultos Mayores

A NOVIEMBRE 2022



7 de cada 10

Adultos Mayores reciben este beneficio

+67% en el periodo 2018-2022 contra el periodo 2013-2017

PERIODO 2022

107.644

Kits Escolares entregados
97% de cobertura de alumnos matriculados



PERIODO 2018-2022

2.856 viviendas entregadas

A NOVIEMBRE 2022

809 viviendas gestionadas

Principalmente en Caaguazú (210), Cnel. Oviedo (154) y Yhu (151)



A NOVIEMBRE 2022

46 USF

Que realizaron poco más de 276 mil consultas



PERIODO 2018-2020

307 camas

67 camas adicionales

INCAUTACIONES Periodo 2018-2022

90.214,3 Kg. drogas decomisadas

88.084,3 kg. de Marihuana

63,378 kg. de Cocaína

0,287 Kg de Crack

547,5 Hectareas de marihuana destruidas

103 Campamentos destruidos

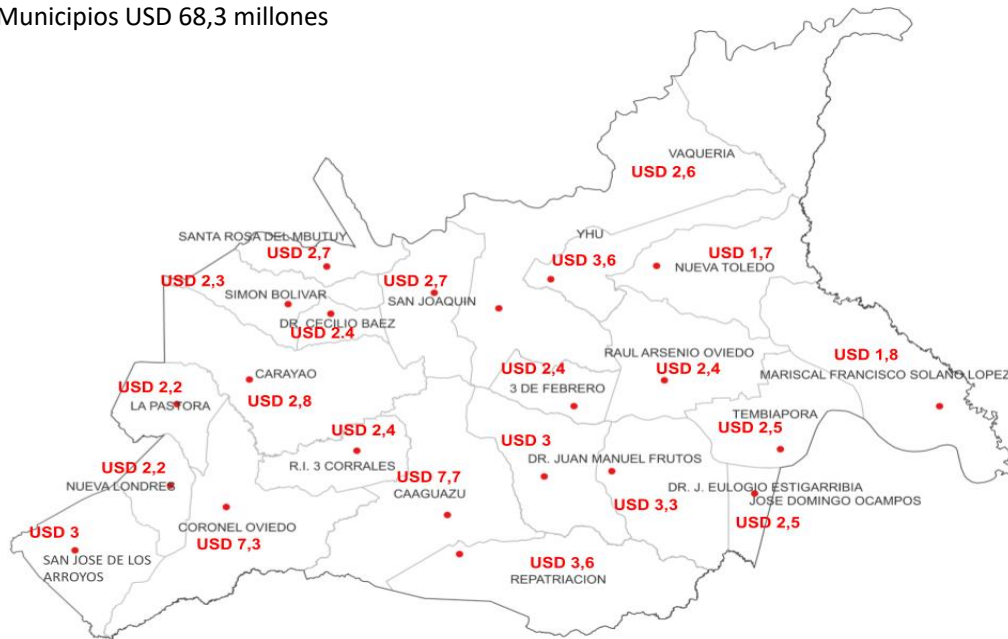
**INFORME DEPARTAMENTAL
 DE ACCIONES GUBERNAMENTALES**

Caaguazú

Transferencias al Departamento

PERIODO 2018-2022. En millones de dólares

Total Departamento USD 121,1 millones
 Gobernación USD 52,8 millones
 Municipios USD 68,3 millones



PERIODO 2018-2022

301,9 Km
 rutas construidas
55,9 Km
 rutas en construcción

Principales Obras

PERIODO 2018-2022

- Ampliación y duplicación de las rutas 2 y 7 - 79,5 Km.

Banca Pública

A NOVIEMBRE 2022



2.909
 Créditos Otorgados USD
 22.828.245



4.483
 Créditos Otorgados USD
 6.070.132



1.598
 Garantías vigentes
 USD 25.089.416

INFORME DEPARTAMENTAL DE ACCIONES GUBERNAMENTALES

Caazapá

Información al mes de Noviembre

Tiene como puntales de su economía la agricultura y ganadería

La agricultura familiar produce rubros de autoconsumo y de renta, a pequeña escala.

La producción empresarial lo ubica como 6to productor de soja, 5to de trigo, 3ro de girasol y 6to de maíz.

Población 2022: **196.994 personas**

Distribución	%
0 a 14 años	32,3
15 a 64 años	60,8
65 y más años	6,9

Inclusión Social

PROGRAMAS SOCIALES	Noviembre
Tekoporã	<p>8.392 familias beneficiando a 33.819 personas aproximadamente representa el 48,6% de la población en situación de pobreza</p> <p>10% de incremento de beneficiarios comparado con el promedio de 12.002 familias, periodo 2018-2022, con el promedio de 10.914 familias, periodo 2013-2017.</p> <p><i>Obs.: Los datos del programa son reportados bimestralmente.</i></p>
Adultos mayores	<p>11.862 beneficiarios, llegando al 87,41% de la población adulta mayor del departamento</p> <p>53% de incremento de beneficiarios comparado con el promedio de 10.167 adultos mayores, periodo 2018-2022 con el promedio de 6.625, periodo 2013-2017.</p>
Apoyo Productivo (MAG)	<p>3.369 familias reciben asistencia técnica y capacitación en áreas de organización, producción agropecuaria y comercialización.</p>

Fuente: Sistema de Planificación por Resultados (SPR).

VIVIENDAS	A Noviembre 2022
Entregadas	1.048 viviendas en el periodo 2018-2022
Gestionadas	320 viviendas, siendo los más beneficiados, Abai (147), Tavai (52) y San Juan Nepomuceno (50) a Noviembre de 2022.

Fuente: Sistema de Planificación por Resultados (SPR) y Ministerio del Urbanismo, Vivienda y Hábitat (MUVH)

EDUCACIÓN	Periodo 2022
Kits escolares	39.351 Kits entregados , beneficiando al 100% de los alumnos matriculados
Centros educativos	549 instituciones , 74 estudiantes en promedio por institución.

Fuente: Sistema de Planificación por Resultados (SPR) y Ministerio de Educación y Ciencias (MEC)

Inversión Pública

RUTAS	Periodo 2018 a septiembre 2022
Rutas construidas	191,35 Km con una inversión de USD 79,5 millones, siendo los principales Tramos Caazapá - Yuty y Accesos (84,7), Mejoramiento y Rehabilitación de Caminos Vecinales del Departamento de Caazapá (75,3) y Tramo Iturbe - Maciel (9,2)
Rutas en construcción	139,75 km de obra prevista con una inversión acumulada de USD 69,6 millones de los USD 82,3 millones contemplados.

Fuente: Ministerio de Obras Públicas y Comunicaciones (MOPC)

Banca Pública

CRÉDITOS	A Noviembre 2022
BNF	1.510 créditos por un monto de G. 60.636 millones (USD 8.707.131)
CAH	2.686 créditos por un monto de G. 21.000 millones (USD 3.015.608)
FOGAPY	222 garantías vigentes por un monto de G. 21.359 millones (USD 3.067.078)

Fuente: Sistema de Planificación por Resultados (SPR) y Agencia Financiera de Desarrollo (AFD)

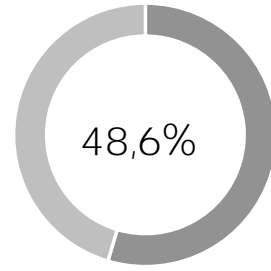
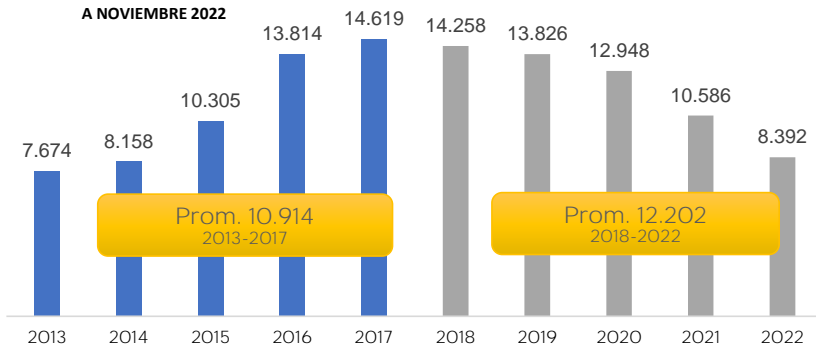
Transferencias por Departamento

Transferencias departamentales	USD 38.315.601 en el periodo 2018 a Noviembre de 2022.
Transferencias a gobiernos locales	USD 33.346.612 en el periodo 2018 a Noviembre de 2022.

Fuente: Ministerio de Hacienda (MH)

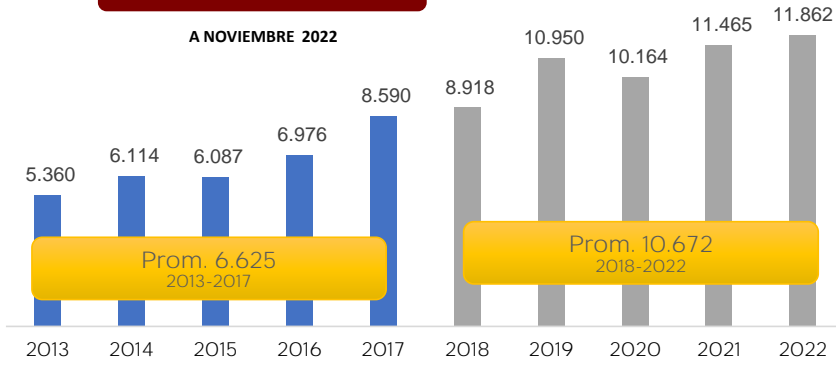
Caazapá

Tekoporã



Tekopora - Cobertura de la población en situación de pobreza

Adultos Mayores



8 de cada 10
 Adultos Mayores reciben este beneficio

+53% en el periodo 2018-2022
 contra el periodo 2013-2017

PERIODO 2021

39.351
 Kits Escolares entregados
 100% de alumnos matriculados



PERIODO 2018-2022

1048 viviendas entregadas

A NOVIEMBRE 2022

320 viviendas gestionadas, siendo los más beneficiados Abai (147), Tavai (52) y San Juan Nepomuceno (50)



A NOVIEMBRE 2021

49 USF

Que realizaron mas de 186 mil consultas



PERIODO 2018-2020

243 camas

14 camas adicionales

INCAUTACIONES Período 2018-2022

48.781,2 Kg. drogas decomisadas (Marihuana)

**35 Hectáreas de marihuana destruidas
 24 Campamentos destruidos**

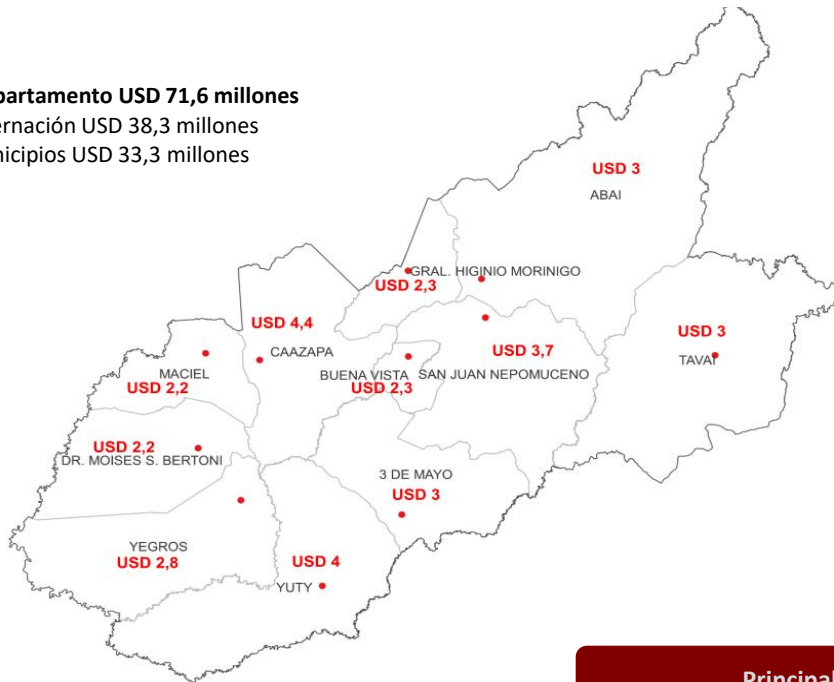
INFORME DEPARTAMENTAL
DE ACCIONES GUBERNAMENTALES

Caazapá

Transferencias al Departamento

Periodo 2018-2022. En millones de dolares

Total Departamento USD 71,6 millones
 Gobernación USD 38,3 millones
 Municipios USD 33,3 millones



PERIODO 2018-2022



191,35 Km rutas
construidas

139,75 Km rutas en
construcción

Principales Obras

PERIODO 2018-2022

- Rehabilitación y Pavimentación de la Ruta PY08. Tramo Caazapá - Yuty y Accesos (84,7 km)
- Mejoramiento y Rehabilitación de Caminos Vecinales del Departamento de Caazapá (75,3 km)
- Tramo Iturbe - Maciel (9,2)

Banca Pública

A NOVIEMBRE 2022



1.510

Créditos Otorgados
USD 8.707.131



2.686

Créditos Otorgados
USD 3.015.608



222

Garantías vigentes
USD 3.067.078



Itapúa

Información al mes de octubre

Es el segundo productor de soja a nivel nacional

Es 1er. productor de girasol, 2do. productor de trigo del país. Además, es el 2do. con mayor superficie dedicada a la horticultura. Cuenta con varias industrias agroalimentarias como almidoneras, harineras, yerbateras, embutidos y lácteos, entre otros.

Población 2022: **633.847 personas**

Distribución	%
0 a 14 años	29,6
15 a 64 años	63,6
65 y más años	6,8

Inclusión Social

PROGRAMAS SOCIALES	A Noviembre 2022
Tekoporã	<p>18.724 familias beneficiando a 75.458 personas aproximadamente, representa el 47,72% de la población en situación de pobreza.</p> <p>58% de incremento de beneficiarios, comparando el promedio de 17.069 familias del periodo 2018-2022, con el promedio de 10.793 familias del periodo 2013-2017.</p> <p><i>Obs. Los datos del programa son reportados bimestralmente.</i></p>
Adultos mayores	<p>26.312 beneficiarios, llegando al 60,94% de la población adulta mayor del departamento.</p> <p>62% de incremento de beneficiarios, comparando el promedio de 22.098 adultos mayores del periodo 2018-2022, con el promedio de 13.610 adultos mayores del periodo 2013-2017.</p>
Apoyo Productivo	<p>3.756 familias reciben asistencia técnica y capacitación en áreas de organización, producción agropecuaria y comercialización.</p>

Fuente: Sistema de Planificación por Resultados (SPR).

VIVIENDAS	A Noviembre 2022
Entregadas	1.794 viviendas , en el periodo 2018 a Septiembre 2022.
Gestionadas	504 viviendas , siendo los distritos más beneficiados: San Pedro del Parana (61), Itapúa Poty (139) y Edelira (83).

Fuente: Sistema de Planificación por Resultados (SPR) y Ministerio del Urbanismo, Vivienda y Hábitat (MUVH)

EDUCACIÓN	Periodo 2022
Kits escolares	104.990 Kits entregados , siendo beneficiados el 100% de los alumnos matriculados.
Centros educativos	Se cuenta con 954 instituciones , 110 estudiantes en promedio por institución.

Fuente: Sistema de Planificación por Resultados (SPR) y Ministerio de Educación y Ciencias (MEC)

Inversión Pública

OBRAS EMBLEMÁTICAS	Periodo 2018 a setiembre 2022
Corredor de Exportación	143,2 km de obra total con inversión aproximada de USD 216 millones. 96,57 km de obra están en el departamento, lo que representa el 67,4% del total, con una inversión prevista de USD 101 millones y una inversión acumulada de USD 89,9 millones.
Rutas construidas	123,5 Km con una inversión de USD 20,7 millones, correspondientes principalmente a la pavimentación asfáltica sobre empedrado del Tramo Kreesburgo - Tirol (10,4 km), Tramo San Solano - Pindoyú (32,32 km) y Tramo San Pedro del Paraná - San Solano - Fleitas cué (33,5 km) y otros.
Rutas en construcción	240,34 Km de obra prevista con una inversión acumulada de USD 169.9 millones de los USD 235 millones contemplados.

Fuente: Ministerio de Obras Públicas y Comunicaciones (MOPC)

Banca Pública

CRÉDITOS	A noviembre 2022
BNF	3.107 créditos por un monto de G. 283.986 millones (USD 40.779.214)
CAH	8.896 créditos por un monto de G.81.396 millones (USD 11.688.164)
FOGAPY	2.307 garantías vigentes por un monto de G. 246.778 millones (USD 35.436.360)

Fuente: Sistema de Planificación por Resultados (SPR) y Agencia Financiera de Desarrollo (AFD)

Transferencias por Departamento

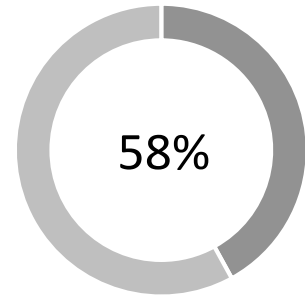
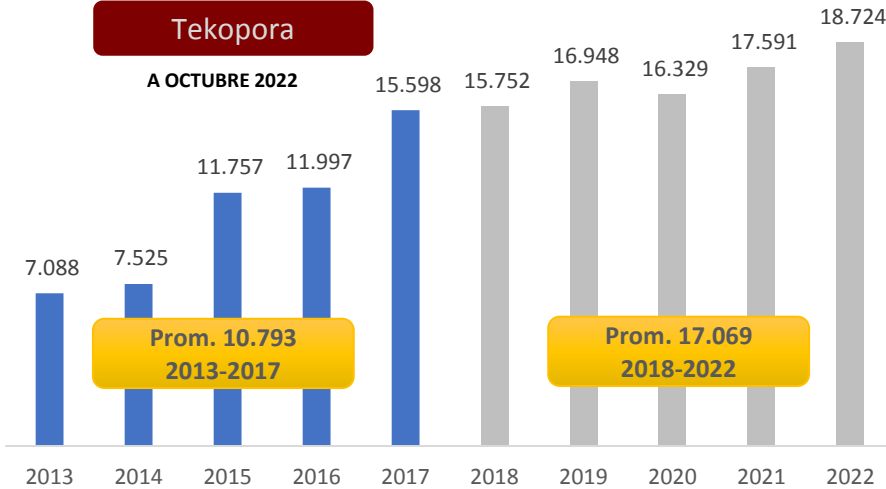
Transferencias Departamentales	USD 69.034.236 en el periodo 2018 a octubre de 2022.
Transferencias a Gobiernos locales	USD 128.131.146 en el periodo 2018 a octubre de 2022.

Fuente: Ministerio de Hacienda (MH)

Itapúa

Tekopora

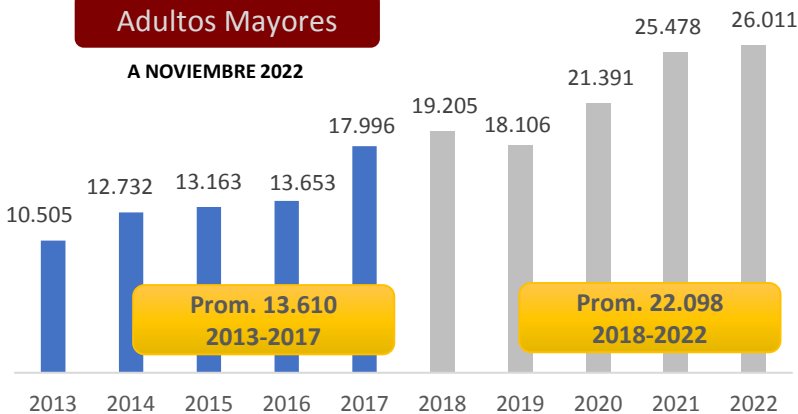
A OCTUBRE 2022



Tekopora - Cobertura de la población en situación de pobreza

Adultos Mayores

A NOVIEMBRE 2022



6 de cada 10

Adultos Mayores reciben este beneficio

+62% en el periodo 2018-2022
contra el periodo 2013-2017

PERIODO 2022

104.990

Kits Escolares entregados
100% de alumnos matriculados



A OCTUBRE 2022

60 USF

Que en lo que va del año
realizaron más de 383 mil
consultas



PERIODO 2018-2022

1.794 viviendas entregadas

A SEPTIEMBRE 2022

504 viviendas gestionadas

Principalmente en San Pedro del Parana (61),
Itapúa Poty (139) y Edelira (83).



PERIODO 2018-2021

682 camas

222 camas adicionales

INCAUTACIONES Periodo 2018-2022

52.216,363 Kg. drogas decomisadas

49.931.192 kg. de Marihuana

2.287,429 kg. de Cocaína

1,671 kg de Crack

216 Hectáreas de Marihuana destruidas

36 Campamentos destruidos^e

Itapúa

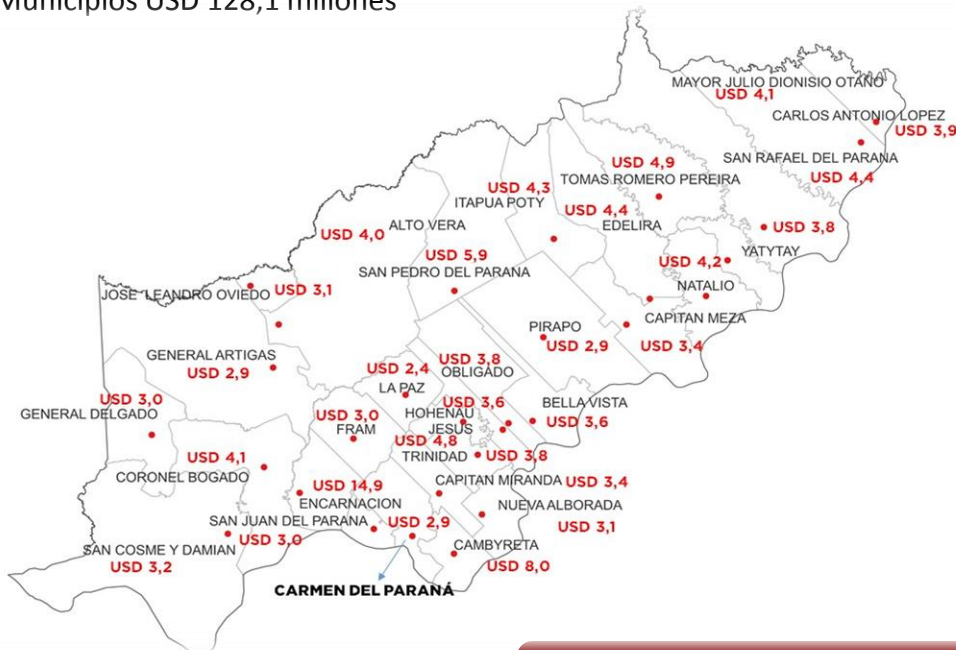
Transferencias al Departamento

PERIODO 2018-2022. En millones de dólares

Total Departamento USD 194 millones


Gobernación USD 69,03 millones

Municipios USD 128,1 millones



Obras emblemáticas - Corredor de Exportación

PERIODO 2018-2022



123,55 Km rutas
construidas

143,77 Km rutas en
construcción

PERIODO 2018 a JUNIO 2022

- 143,2 km de obra total, inversión aproximada de USD 216 millones
- 96,57 km de obra están en Itapúa, representa el 67,4% del total. Inversión prevista de USD 101 millones. Inversión acumulada actual de 89,9 millones

Banca Pública

A NOVIEMBRE 2022



3.107

Créditos Otorgados
USD 40.779.214



8.896

Créditos Otorgados
USD 11.688.164



2.307

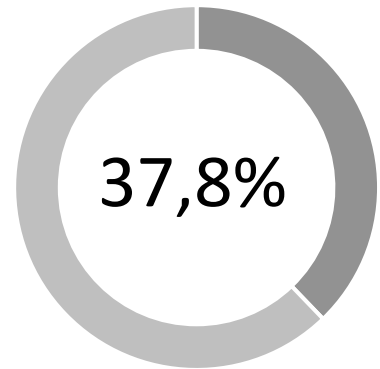
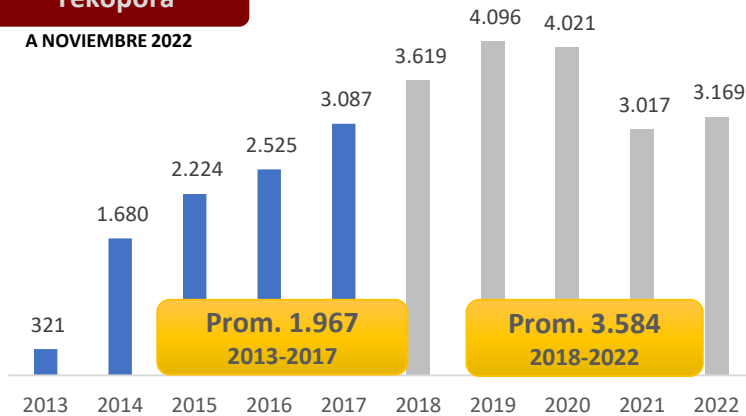
Garantías Vigentes
USD 35.436.360

**INFORME DEPARTAMENTAL
 DE ACCIONES GUBERNAMENTALES**

Misiones

Tekopora

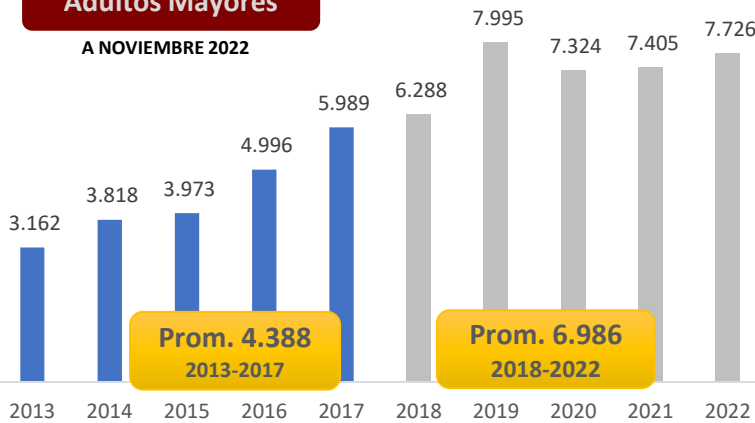
A NOVIEMBRE 2022



Tekopora - Cobertura de la población en situación de pobreza

Adultos Mayores

A NOVIEMBRE 2022



7 de cada 10
 Adultos Mayores reciben este beneficio

+59% en el periodo 2018-2022 contra el periodo 2013-2017

PERIODO 2022

28.949

Kits Escolares entregados
 100% de alumnos matriculados

PERIODO 2018-2022

389 viviendas entregadas

A NOVIEMBRE 2022

41 viviendas gestionadas

Principalmente en los distritos de San Ignacio (39) y San Miguel (2).



A NOVIEMBRE 2022

36 USF

Que realizaron más de 151 mil consultas.



PERIODO 2018-2021

213 camas

70 camas adicionales

INCAUTACIONES Periodo 2018-2022

25,000 Kg. drogas decomisadas

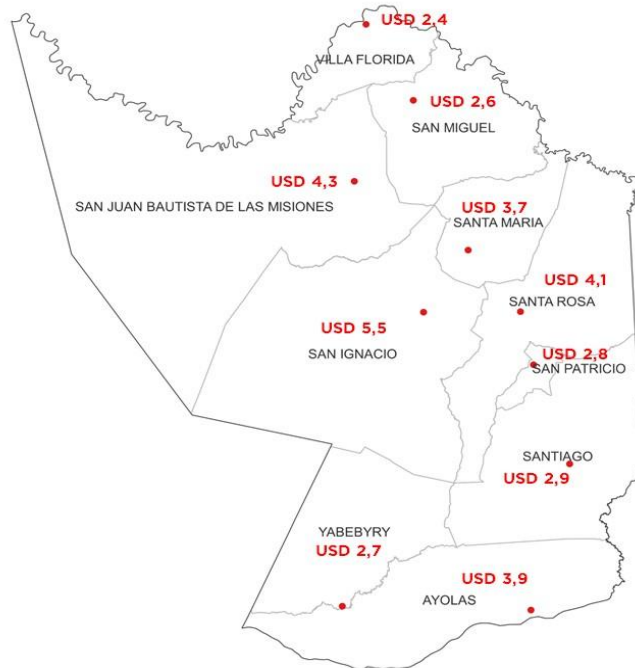
24,206 kg. de Marihuana
 0,363 kg. de Cocaína
 0,431 kg. de Crack


**INFORME DEPARTAMENTAL
DE ACCIONES GUBERNAMENTALES**

Misiones

Transferencias al Departamento


PERIODO 2018-2022. En millones de dólares
Total Departamento USD 86,6 millones
 Gobernación USD 51,3 millones
 Municipios USD 35,3 millones



Principales Obras

PERIODO 2018 a SEPTIEMBRE 2022

- Pavimentación asfáltica del Tramo San Ignacio - Santa Rita (24,6 km)
- Pavimentación asfáltica sobre empedrado Tramo San Miguel Arazapé - Puerto Garata (17,6 km).
- Pavimentación asfáltica del tramo Ayolas - Coratei - Yabebyry (12,2km)



PERIODO 2018-2022

54,48 Km rutas construidas

103,53 Km rutas en construcción

Banca Pública

A NOVIEMBRE 2022



1.149
Créditos Otorgados
USD 7.100.952



714
Créditos Otorgados
USD 994.694

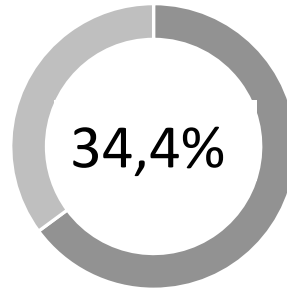
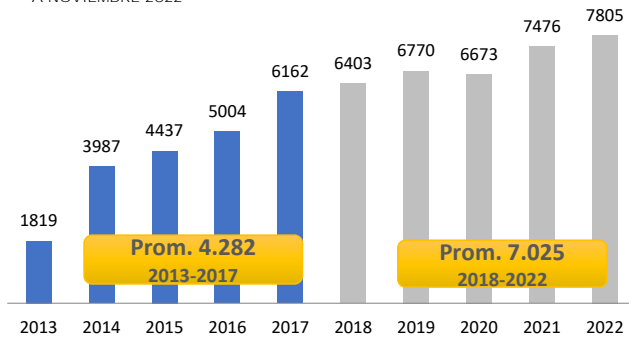


368
Garantías vigentes
USD 5.952.025

Paraguarí

Tekopora

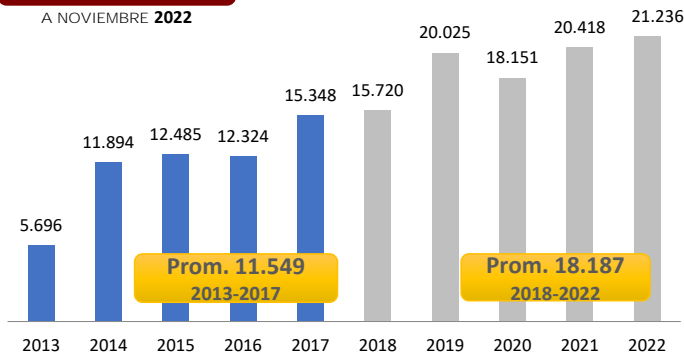
A NOVIEMBRE 2022



Tekopora - Cobertura de la población en situación de pobreza

Adultos Mayores

A NOVIEMBRE 2022



8 de cada 10
 Adultos Mayores reciben este beneficio

+57% en el periodo 2018-2022
 contra el periodo 2013-2017

PERIODO 2022

50.950

Kits Escolares entregados
 100% de alumnos matriculados



PERIODO 2018-2022
585 viviendas entregadas

A NOVIEMBRE 2022
12 viviendas gestionadas
 Principalmente en Carapegua (12)



A NOVIEMBRE 2022

47 USF

Se realizaron más de 213 mil consultas



PERIODO 2018-2021

362 camas

INCAUTACIONES Periodo 2018-2022

3,66 Kg. drogas decomisadas

0,58 kg. de Marihuana
 3,07 kg. de Cocaína
 0,01 Kg de Crack

Paraguarí

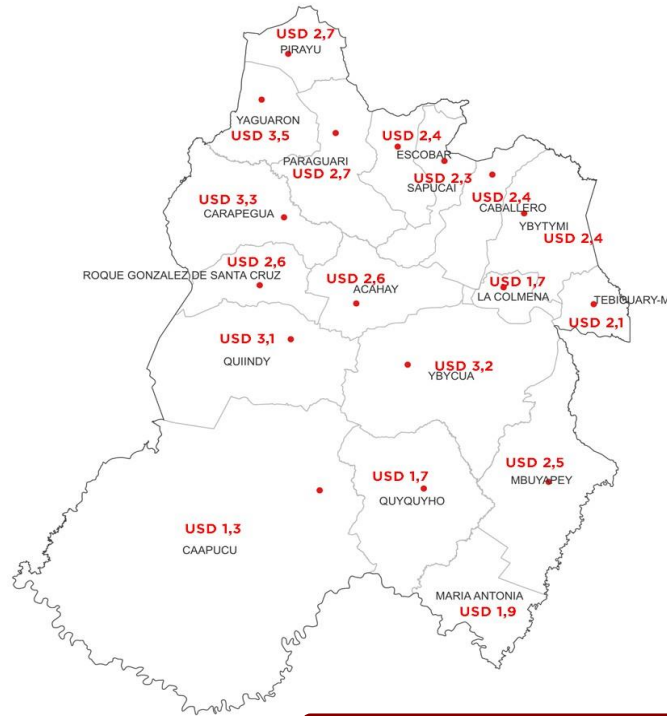
Transferencias al Departamento

PERIODO 2018-2022. En millones de dólares


Total Departamento 87,9 USD millones

Gobernación USD 42,5 millones

Municipios USD 45,4 millones



PERIODO 2018-2022



**79,02 Km rutas
construidas**

**25,35 Km rutas en
construcción**

Principales Obras

PERIODO 2018 A SETIEMBRE 2022

- Tramos Paraguarí - Alpasa - Sapucaí (30,20 km)
- Tramo Caapucú - Quyquyhó (31,37 km)
- Tramo Pirayú - Paraguarí (17,45 km)

Banca Pública

A NOVIEMBRE 2022



1.835

Créditos Otorgados
USD 8.726.499



4.703

Créditos Otorgados
USD 6.216.198



351

Garantías
USD 5.161.049

INFORME DEPARTAMENTAL DE ACCIONES GUBERNAMENTALES

Alto Paraná

*Información al mes de noviembre
Primer productor de soja, maíz y trigo*

El 51% de las maquiladoras se asientan en el departamento. Cuenta con importantes industrias y un desarrollo apreciable del sector servicios. El comercio de frontera es muy significativo para su economía.

Población 2022: **853.610 personas**

Distribución	%
0 a 14 años	29,1
15 a 64 años	65,6
65 y más años	5,3

Inclusión Social

PROGRAMAS SOCIALES	A Noviembre 2022
Tekoporã	<p>13.707 familias beneficiando a 55.239 personas aproximadamente, representa el 23,9% de la población en situación de pobreza.</p> <p>106% de incremento de beneficiarios, comparando el promedio de 11.155 familias del periodo 2018-2022, con el promedio de 5.428 familias del periodo 2013-2017.</p> <p><i>Obs. Los datos del programa son reportados bimestralmente.</i></p>
Adultos mayores	<p>19.686 beneficiarios, llegando al 43,9% de la población adulta mayor del departamento.</p> <p>100% de incremento beneficiarios, comparando el promedio de 14.907 adultos mayores del periodo 2018-2022, con el promedio de 7.436 adultos mayores del periodo 2013- 2017.</p>
Apoyo Productivo	<p>4.149 familias reciben asistencia técnica y capacitación en áreas de organización, producción agropecuaria y comercialización.</p>

Fuente: Sistema de Planificación por Resultados (SPR).

VIVIENDAS	Noviembre 2022
Entregadas	2.045 viviendas en el periodo 2018-2022.
Gestionadas	365 viviendas , siendo los distritos más beneficiados Pte. Franco (124), Itakyry (78) y Hernandarias (66).

Fuente: Sistema de Planificación por Resultados (SPR) y Ministerio del Urbanismo, Vivienda y Hábitat (MUVH)

EDUCACIÓN	Periodo 2022
Kits escolares	152.536 Kits entregados , siendo beneficiados el 86% de los alumnos matriculados.
Centros educativos	Se cuenta con 973 instituciones , 182 estudiantes en promedio por institución.

Fuente: Sistema de Planificación por Resultados (SPR) y Ministerio de Educación y Ciencias (MEC)

Inversión Pública

OBRAS EMBLEMÁTICAS	Periodo 2018 a Septiembre 2022
Corredor de Exportación	143,2 km de obra total con inversión aproximada de USD 216 millones. 46,7 km de obra están en el departamento, lo que representa el 67,3 % del total, con una inversión prevista de USD 55 millones y una inversión acumulada de USD 45 millones.
Rutas construidas	152,38 Km con una inversión de USD 47,3 millones, correspondientes principalmente a los tramos: Tramo Santa Fé del Paraná - Mbaracayú - San Alberto (54,70 km); Tramo San Cristóbal - Naranjal (47 km) y Santa Rosa del Monday (16,24 km).
Rutas en construcción	143 km de obra con una inversión acumulada de USD 42,3 millones.

Fuente: Ministerio de Obras Públicas y Comunicaciones (MOPC)

Banca Pública

CRÉDITOS	A Noviembre 2022
BNF	3.817 créditos por un monto de G. 325.666 millones (USD 46.764.230)
CAH	3.606 créditos créditos por un monto de G. 52.136 millones (USD 7.486.632)
FOGAPY	3.633 garantías vigentes por un monto de G. 453.729 millones (USD 65.153.602)

Fuente: Sistema de Planificación por Resultados (SPR) y Agencia Financiera de Desarrollo (AFD)

Transferencias por Departamento

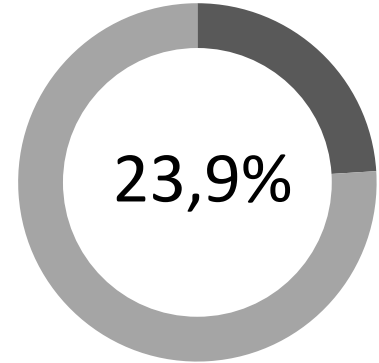
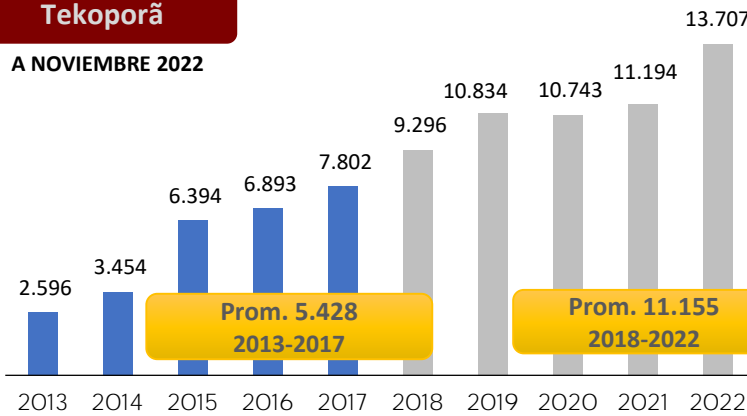
Transferencias Departamentales	USD 77.740.751 en el periodo 2018 a noviembre de 2022.
Transferencias a Gobierno local	USD 113.235.414 en el periodo 2018 a noviembre de 2022.

Fuente: Ministerio de Hacienda (MH)

Alto Paraná

Tekoporã

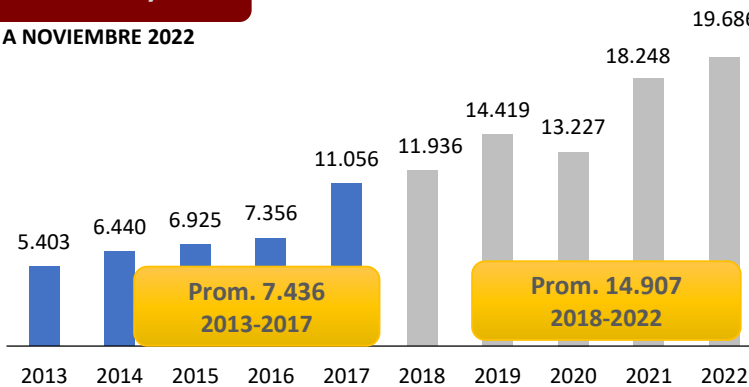
A NOVIEMBRE 2022



Tekopora - Cobertura de la población en situación de pobreza

Adultos Mayores

A NOVIEMBRE 2022



4 de cada 10

Adultos Mayores reciben este beneficio.

+100% en el periodo 2018-2022
contra el periodo 2013-2017

PERIODO 2022

152.536

Kits Escolares entregados
86% de alumnos matriculados

PERIODO 2018-2022

2.045 viviendas entregadas

A NOVIEMBRE 2022

365 viviendas gestionadas

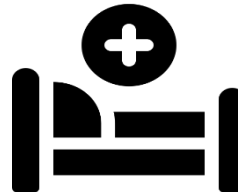
Principalmente en Pte. Franco (124), Itakyry (78) y Hernandarias (66)



A NOVIEMBRE 2022

98 USF

Se realizaron más de 497 mil consultas



PERIODO 2018-2021

616 camas

299 camas adicionales entre el 2018-2021

INCAUTACIONES Periodo 2018-2022

70.456,147 Kg. drogas decomisadas

69.275,611 kg. de Marihuana

898,869 kg. de Cocaína

4,817 kg de Crack

69,09 Kg. de Lidocaína

206,75 Kg. de Fenacetina

80,5 Hectareas de Marihuana destruidas

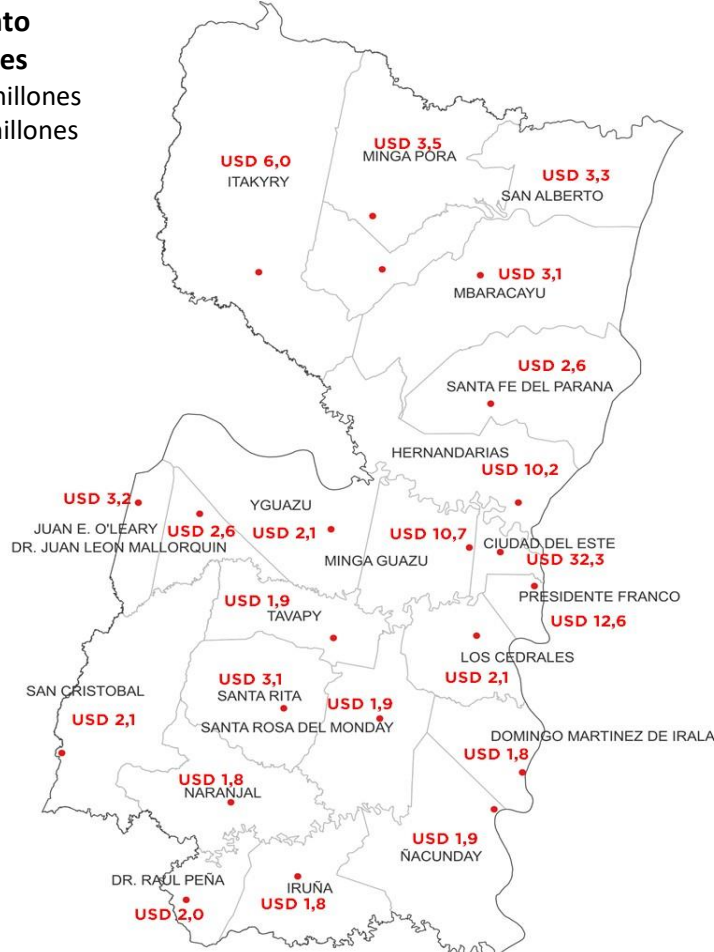
27 Campamentos destruidos

Alto Paraná

Transferencias al Departamento


PERIODO 2018-2022. En millones de dólares

Total Departamento
USD 190,9 millones
Gobernación USD 77,7 millones
Municipios USD 113,2 millones



Obra Emblemática Corredor de Exportación

PERIODO 2018 A SEPTIEMBRE 2022



PERIODO 2018-2022

152,38 Km rutas
construidas

143 Km
rutas en construcción

- 143,2 km de obra total con inversión aproximada de USD 216.
- 46,7 km de obra están en el departamento, con avance del 67,3% del total, con una inversión prevista de USD 55 millones y una inversión acumulada de USD 40,1 millones.

Banca Pública

A NOVIEMBRE 2022



3.817

Créditos Otorgados
USD 46.764.230



3.606

Créditos Otorgados
USD 7.486.632



3.633

Garantías vigentes
USD 65.153.602

Central

Información al mes de noviembre

El departamento más poblado, y con mejor infraestructura

Abarca cerca del 30% de la población del país. Cuenta con gran concentración de industrias e importante desarrollo del comercio y los servicios, propio de las áreas metropolitanas. Las Mipymes predominan entre las unidades económicas.

Población 2022: **2.286.193 personas**

Distribución	%
0 a 14 años	26,7
15 a 64 años	66,7
65 y más años	6,6

Inclusión Social

PROGRAMAS SOCIALES	A noviembre 2022
Tekoporã	<p>9.465 familias beneficiando a 38.145 personas aproximadamente, representa el 9,66% de la población en situación de pobreza.</p> <p>209% de incremento de beneficiarios, comparando el promedio de 6.122 familias del periodo 2018-2022, con el promedio de 1.984 familias del periodo 2013-2017.</p> <p>Obs. Los datos del programa son reportados bimestralmente.</p>
Adultos mayores	<p>49.438 beneficiarios, llegando al 32,69% de la población adulta mayor del departamento.</p> <p>95% de incremento de beneficiarios, comparando el promedio de 38.358 adultos mayores del periodo 2018-2022, con el promedio de 19.640 adultos mayores del periodo 2013-2017.</p>
Apoyo Productivo	<p>1.000 familias reciben asistencia técnica y capacitación en áreas de organización, producción agropecuaria y comercialización.</p>

Fuente: Sistema de Planificación por Resultados (SPR).

VIVIENDAS	A noviembre 2022
Entregadas	6.205 viviendas , en el periodo 2018 a noviembre 2022.
Gestionadas	1.537 viviendas , siendo los distritos más beneficiados, Mariano R. Alonso (624), Luque (276) y Capiatá (192).

Fuente: Sistema de Planificación por Resultados (SPR) y Ministerio del Urbanismo, Vivienda y Hábitat (MUVH)

EDUCACIÓN	Periodo 2022
Kits escolares	336.295 Kits entregados, siendo beneficiados el 85,1% de los alumnos matriculados.
Centros educativos	Se cuenta con 1.429 instituciones , 276 estudiantes en promedio por institución.

Fuente: Sistema de Planificación por Resultados (SPR) y Ministerio de Educación y Ciencias (MEC)

Inversión Pública

OBRAS EMBLEMÁTICAS	Periodo 2018 a setiembre 2022
Ampliación y Duplicación de las Rutas 2 y 7	170 km de obra total con inversión aproximada de USD 440,9 millones en la modalidad APP. 39 km de obra están en el departamento, con una inversión acumulada de USD 101,1 millones.
Viaducto 3 bocas	1.200 metros lineales para el 2022, con una inversión prevista de USD 19,1 millones, y una inversión acumulada de USD 14,2 millones.
Rutas construidas	282,02 Km , con una inversión de USD 85,7 millones, correspondientes principalmente a la Pavimentación tipo asfáltico y empedrado de Tramos de Caminos Vecinales Lote 6 (45,41 km), Lote 5 (39,6 km) y Lote 8 (30,49 km).

Fuente: Ministerio de Obras Públicas y Comunicaciones (MOPC)

Banca Pública

CRÉDITOS	A noviembre 2022
BNF	5.195 créditos por un monto de Gs. 218.915 millones (USD 31.435.340)
CAH	2.078 créditos por un monto de Gs. 14.988 millones (USD 2.152.320)
FOGAPY	6.094 garantías vigentes por un monto de Gs. 888.068 millones (USD 127.522.705)

Fuente: Sistema de Planificación por Resultados (SPR) y Agencia Financiera de Desarrollo (AFD)

Transferencias por Departamento

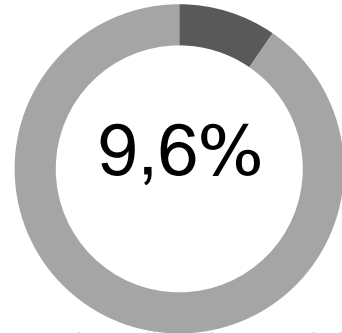
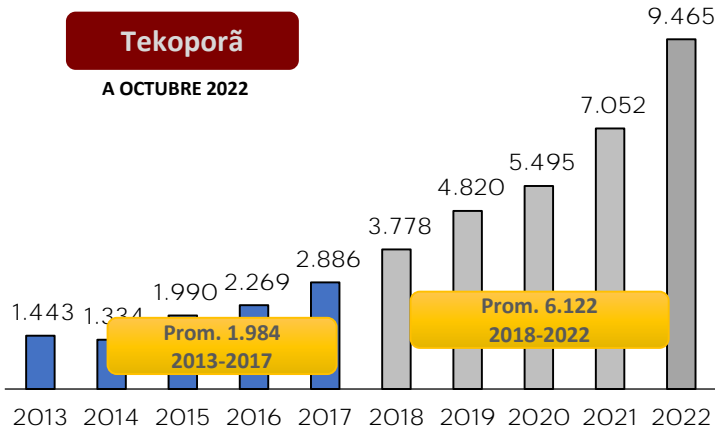
Transferencias Departamentales	USD 90.979.475 en el periodo 2018 a noviembre de 2022.
Transferencias a Gobiernos locales	USD 134.138.884 en el periodo 2018 a noviembre de 2022.

Fuente: Ministerio de Hacienda (MH)

Central

Tekoporã

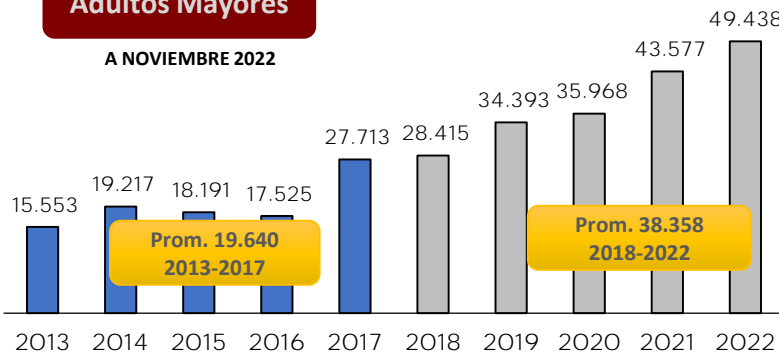
A OCTUBRE 2022



Tekoporã - Cobertura de la población en situación de pobreza

Adultos Mayores

A NOVIEMBRE 2022



3 de cada 10 Adultos Mayores reciben este beneficio

+95% en el periodo 2018-2022 contra el periodo 2013-2017

PERIODO 2022

336.295


Kits Escolares entregados
85,1% de alumnos matriculados



A NOVIEMBRE 2022

142 USF

Se realizaron más de 539 mil consultas



PERIODO 2018-2022

6.205 viviendas entregadas

A NOVIEMBRE 2022

1.537 viviendas gestionadas

Principalmente Mariano R. Alonso (624), Luque (276) y Capiatã (192)

PERIODO 2018-2020

1.469 camas

7 camas adicionales

INCAUTACIONES Periodo 2018-2022

3.041,311 Kg. drogas decomisadas

2851,562 kg. de Marihuana

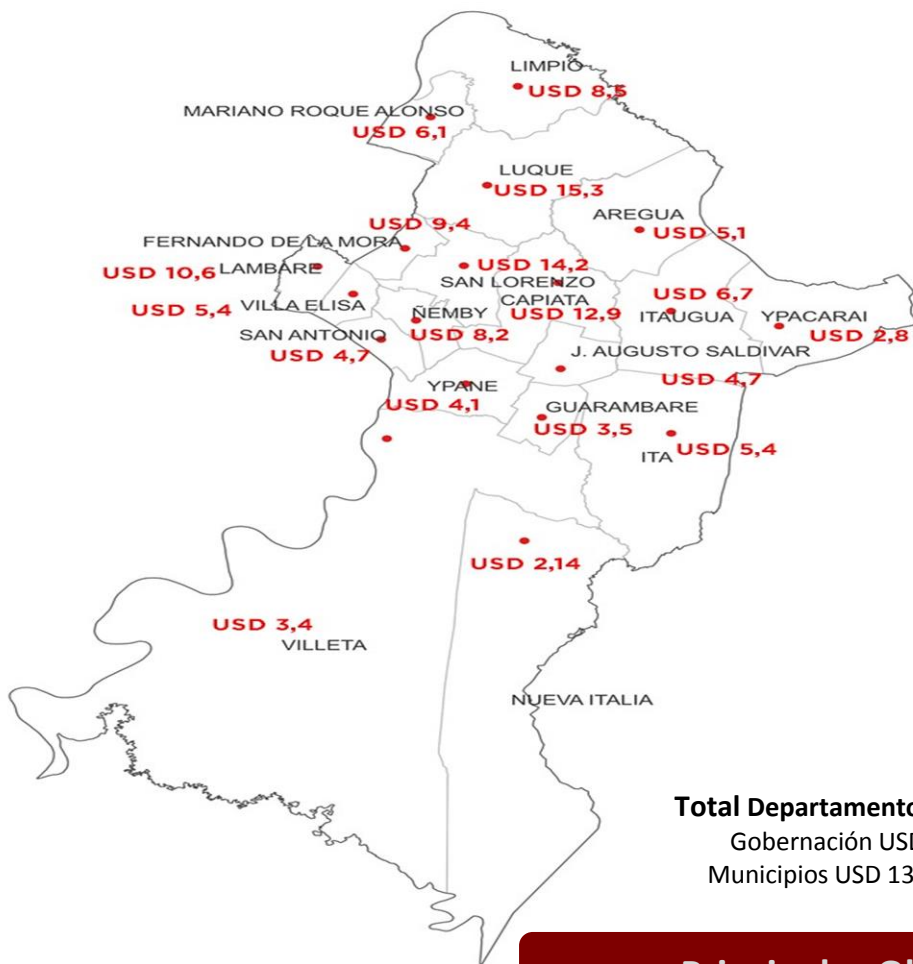
181,03 kg. de Cocaína

8,719 kg. de Crack

Central

Transferencias al Departamento

PERIODO 2018-2022. En millones de dólares



Total Departamento USD 225 millones
Gobernación USD 90,9 millones
Municipios USD 134,1 USD millones

Principales Obras

PERIODO 2018-2022

- Ampliación y Duplicación de las Rutas 2 y 7; 39 km de obra están en el departamento, lo que representa el 20% del total, con una inversión prevista de USD 32,3 millones.
- Viaducto 3 bocas; 1.200 metros lineales para el 2021 con una inversión prevista de USD 14,2 millones

Banca Pública

A NOVIEMBRE 2022



5.195

Créditos Otorgados
USD 31.435.340




2.078

Créditos Otorgados
USD 2.152.320



6.094

Garantías vigentes
USD 127.522.705



PERIODO 2018-2021

282,02 Km
rutas construidas

Neembucú

Información al mes de Noviembre

La ganadería es la principal actividad económica

La producción de arroz a escala empresarial es el rubro de mayor auge con 9 mil hectáreas cultivadas. El turismo histórico y vinculado al río Paraguay constituyen una fuente importante de ingresos y otorga dinámica comercial como actividad no tradicional.

Población 2022: **90.774** personas

Distribución	%
0 a 14 años	23,9
15 a 64 años	64,8
65 y más años	11,3

Inclusión Social

PROGRAMAS SOCIALES	A Noviembre 2022
Tekoporã	5.814 familias beneficiando a 23.430 personas aproximadamente. 158% de incremento de beneficiarios comparando el promedio de 5.530 familias del periodo 2018-2022, con el promedio de 2.143 familias del periodo 2013-2017.
Adultos mayores	6.452 beneficiarios , llegando al 62,6% de la población adulta mayor del departamento. 34% de incremento de beneficiarios, comparando el promedio de 5.947 adultos mayores del periodo 2018-2022, con el promedio de 4.430 del periodo 2013-2017.
Apoyo productivo	1.193 familias reciben asistencia técnica y capacitación en áreas de organización, producción agropecuaria y comercialización.

Fuente: Sistema de Planificación por Resultados (SPR).

VIVIENDAS	A noviembre 2022
Entregadas	105 viviendas en el periodo 2018 a noviembre 2022.
Gestionadas	150 viviendas al 2022, siendo Pilar la mas beneficiada.

Fuente: Sistema de Planificación por Resultados (SPR) y Ministerio del Urbanismo, Vivienda y Hábitat (MUVH)

EDUCACIÓN	Periodo 2022
Kits escolares	16.763 Kits entregados , siendo beneficiados el 100% de los alumnos matriculados
Centros educativos	Se cuenta con 212 instituciones , 77 estudiantes en promedio por institución.

Fuente: Sistema de Planificación por Resultados (SPR) y Ministerio de Educación y Ciencias (MEC)

Inversión Pública

RUTAS	Periodo 2018 a setiembre 2022
Obras Emblemáticas	115,49 km con una inversión de USD 113,8 millones, correspondientes a: Rehabilitación y Pavimentación asfáltica de la Ruta PY19. Tramo Alberdi - Villa Franca - Pilar.
Rutas construidas	89,23 Km con una inversión de USD 24,9 millones, correspondientes a: Pavimentación de la Ruta PY19. Tramo Km 40 - Alberdi (73 km), Tramo Mayor Martínez - Puerto Ita Cora (10,07 km), Tramo Accesos a Villa Oliva (4,98 Km) y Alberdi (1,18 Km)
Rutas en construcción	62,58 km con una inversión de USD 8,2 millones.

Fuente: Ministerio de Obras Públicas y Comunicaciones (MOPC)

Banca Pública

CRÉDITOS	A Noviembre 2022
BNF	417 créditos; por un monto de Gs. 9.346 millones (USD 1.342.124)
CAH	803 créditos por un monto de Gs. 21.885 millones (USD 3.142.683)
FOGAPY	289 garantías vigentes por un monto de Gs. 33.047 millones (USD 4.745.491)

Fuente: Sistema de Planificación por Resultados (SPR) y Agencia Financiera de Desarrollo (AFD)

Transferencias por Departamento

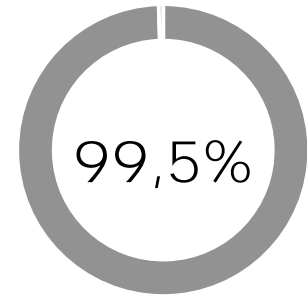
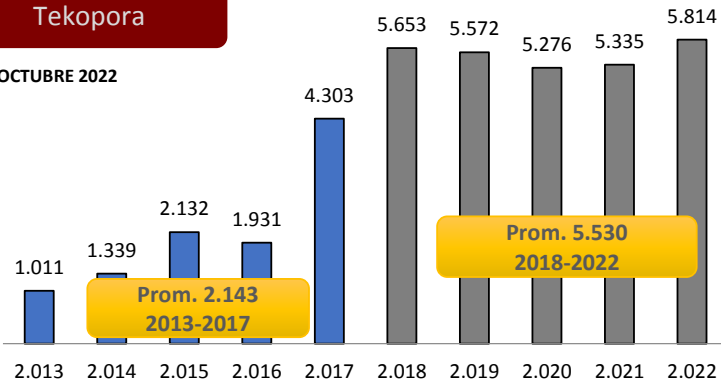
Transferencias departamentales	USD 53.283.267 en el periodo 2018 a noviembre de 2022.
Transferencias a gobiernos locales	USD 45.452.376 en el periodo 2018 a noviembre de 2022.

Fuente: Ministerio de Hacienda (MH)

Ñeembucú

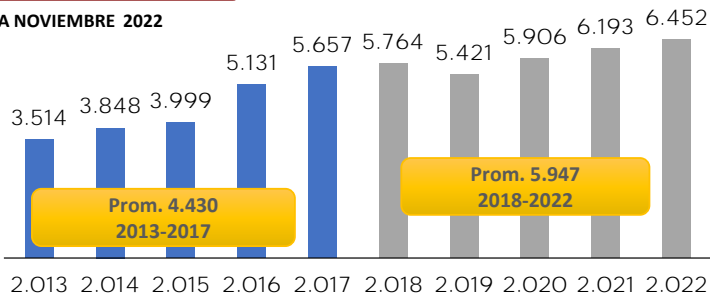
Tekopora

A OCTUBRE 2022



Adultos Mayores

A NOVIEMBRE 2022



+34% en el periodo 2018-2022
contra el periodo 2013-2017

PERIODO 2022

16.763

Kits Escolares entregados
100% de alumnos matriculados



PERIODO 2018-2022

105 viviendas entregadas

A NOVIEMBRE 2022

150 viviendas gestionadas

Siendo Pilar el distrito
beneficiado



A NOVIEMBRE 2022

25 USF

Se realizaron más de 85 mil
consultas



PERIODO 2018-2020

119 camas

35 camas adicionales

INCAUTACIONES Periodo 2018-2022

8326,082 Kg. drogas decomisadas

8.326,030 kg. de Marihuana

0,029 kg. de Cocaína.

0,033 kg. de Crack.

Ñeembucú


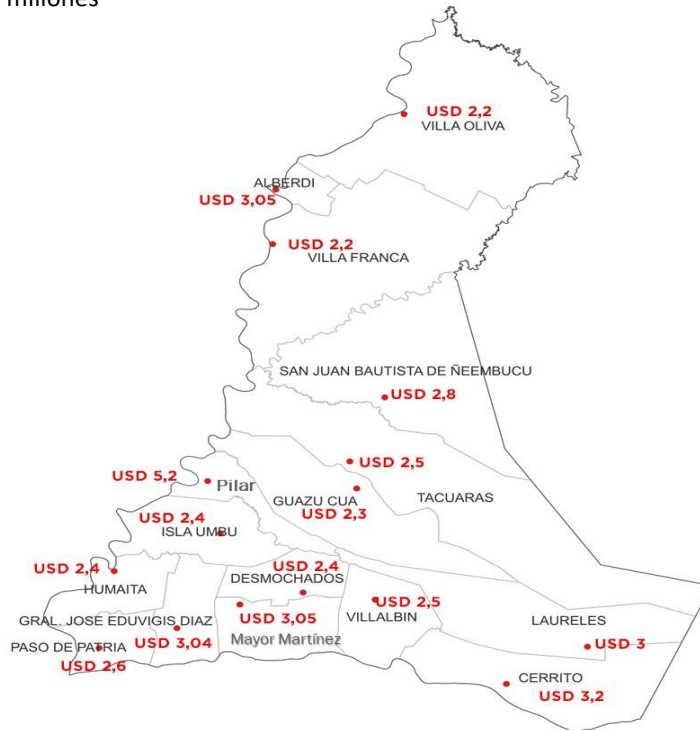
Transferencias al Departamento

PERIODO 2018-2022. En millones de dólares

Total Departamento USD 98 millones

Gobernación USD 53 millones

Municipios USD 45 millones



PERIODO 2018-2022

83,23 Km
rutas construidas

62,58 Km
rutas en construcción

Obras Emblemáticas

PERIODO 2018-2022

- Rehabilitación y Pavimentación asfáltica de la Ruta PY19. Tramo Alberdi - Villa Franca - Pilar.
- Pavimentación de la Ruta PY19. Tramo Desvío Alberdi - Pilar. Obra 1: Alberdi - Río Tebicuary (51,56 Km) y Travesía Urbana Villa Franca (2,05 Km)
- Obras complementarias para el Mejoramiento de la Ruta PY19. Tramo Km 40 - Alberdi
- Construcción de Ampliación de la Franja Costera de Pilar

Banca Pública

A noviembre 2022



417

Créditos Otorgados USD
1.342.124



803

Créditos Otorgados USD
3.142.683



289

Garantías vigentes
USD 4.745.491

Amambay

Información al mes de noviembre

Tercer productor agrícola-ganadera

La agricultura empresarial ubica al departamento entre los primeros 7 productores de soja, maíz y trigo. El comercio fronterizo y la presencia grandes industrias maquiladoras constituyen una importante fuente de ingresos.

Población 2022: **177.252 personas**

Distribución	%
0 a 14 años	29,9
15 a 64 años	63,8
65 y más años	6,3

Inclusión Social

PROGRAMAS SOCIALES	A noviembre 2022
Tekoporã	5.010 familias beneficiando a 20.190 personas aproximadamente, representa el 80,6% de la población en situación de pobreza. 106% de incremento de beneficiarios comparando el promedio de 4.231 familias del periodo 2018-2022, con el promedio de 2.049 familias del periodo 2013- 2017. <i>Obs. Los datos del programa son reportados bimestralmente.</i>
Adultos mayores	5.565 beneficiarios , llegando al 49% de la población adulta mayor del departamento. 84% de incremento de beneficiarios, comparando el promedio de 4550 adultos mayores del periodo 2018-2022, con el promedio 2.479 adultos mayores del periodo 2013-2017.
Apoyo Productivo	1.373 familias reciben asistencia técnica y capacitación en áreas de organización, producción agropecuaria y comercialización.
Asistencia técnica y capacitación para la producción	327 personas de 1 comité recibieron insumos para la producción de aves, sistema de sombra y equipamientos para perforación de pozos artesianos.

Fuente: Sistema de Planificación por Resultados (SPR).

VIVIENDAS	A noviembre 2022
Entregadas	578 viviendas , en el periodo 2018 a noviembre 2022.
Gestionadas	241 viviendas , a noviembre 2022, siendo las mas beneficiadas Capitan Bado (101) y Pedro Juan Caballero (72).

Fuente: Sistema de Planificación por Resultados (SPR) y Ministerio del Urbanismo, Vivienda y Hábitat (MUVH)

EDUCACIÓN	Periodo 2022
Kits escolares	30.481 Kits entregados , con un nivel de cobertura del 80,5% de los alumnos matriculados
Centros educativos	239 instituciones , 136 estudiantes en promedio por institución

Fuente: Sistema de Planificación por Resultados (SPR) y Ministerio de Educación y Ciencias (MEC)

Inversión Pública

RUTAS	Periodo 2018 a setiembre 2022
Rutas construidas	76 Km con una inversión de USD 15,9 millones correspondiente a Pavimentación Asfáltica de la Ruta PY08. Tramo Empalme Ruta PY05 - Bella Vista Norte.
Rutas en construcción	37,5 km de obra prevista con una inversión acumulada de USD 11,7 millones de los USD 13 millones contemplados.

Fuente: Ministerio de Obras Públicas y Comunicaciones (MOPC)

Banca Pública

CRÉDITOS	A noviembre 2022
BNF	862 créditos por un monto de Gs. 57.326 millones (USD 8.231.781)
CAH	168 créditos por un monto de G. 1.822 millones (USD 261.703)
FOGAPY	331 garantías por un monto de Gs. 46.821 millones (USD 6.723.381)

Fuente: Sistema de Planificación por Resultados (SPR) y Agencia Financiera de Desarrollo (AFD)

Transferencias por Departamento

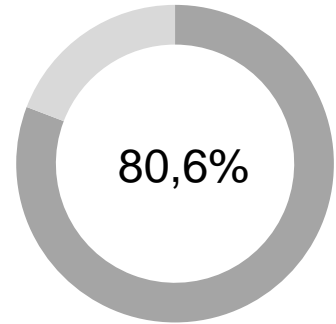
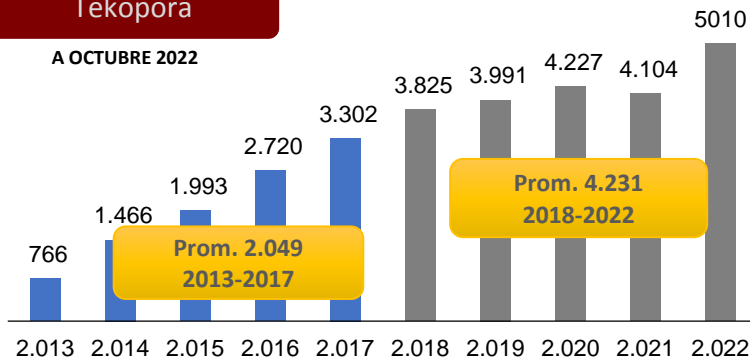
Transferencias Departamentales	USD 34.435.628 en el periodo 2018 a noviembre de 2022.
Transferencias a Gobiernos locales	USD 15.943.350 en el periodo 2018 a noviembre de 2022.

Fuente: Ministerio de Hacienda (MH)

Amambay

Tekoporã

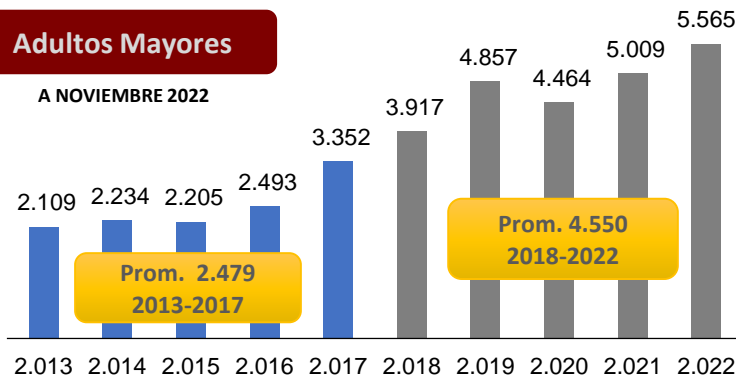
A OCTUBRE 2022



Tekoporã - Cobertura de la población en situación de pobreza

Adultos Mayores

A NOVIEMBRE 2022



4 de cada 10
Adultos Mayores reciben este beneficio

+84% en el periodo 2018-2022
contra el periodo 2013-2017

PERIODO 2022

30.481

Kits Escolares entregados
80,5% de alumnos matriculados



PERIODO 2018-2022

578 viviendas entregadas

A NOVIEMBRE 2022

241 viviendas gestionadas



A NOVIEMBRE 2022

21 USF

Se realizaron más de 115 mil consultas



PERIODO 2018-2020

135 camas

4 camas adicionales.

INCAUTACIONES Periodo 2018-2022

2.208.038,936 Kg. drogas decomisadas

2.208.781,050 kg. de Marihuana

2.729,467 kg. de Cocaína

1,719 kg. de Crack

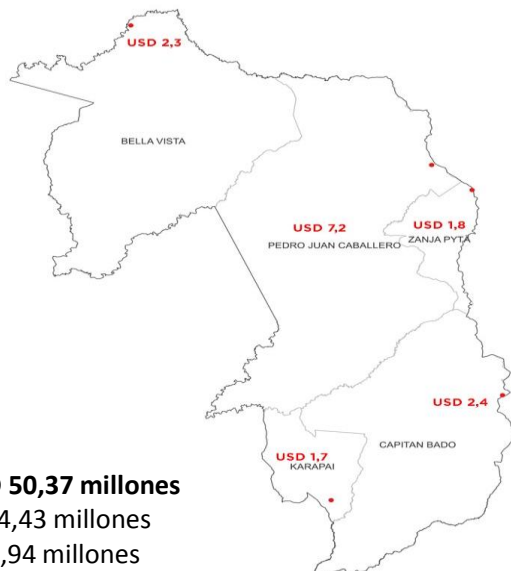
4.918 Hectareas de Marihuana destruidas

2.169 Campamentos destruidos


Amambay

Transferencias al Departamento

PERIODO 2018-2022. En millones de dólares



Total Departamento USD 50,37 millones
 Gobernación USD 34,43 millones
 Municipios USD 15,94 millones



PERIODO 2018-2021

76 Km rutas construidas

37,5 Km rutas en construcción

Principales Obras

PERIODO 2018-2022

- Pavimentación Asfáltica de la Ruta PY08. Tramo Empalme Ruta PY05 - Bella Vista Norte-76 Km.

Banca Pública

A NOVIEMBRE 2022



862

Créditos Otorgados
USD 8.231.781



331

Créditos Otorgados
USD 6.723.381



168

Créditos Otorgados
USD 261.703

Canindeyú

Información al mes de noviembre

Agricultura empresarial y comercio fronterizo son sus motores de crecimiento.

En la zona alta del departamento predomina la producción agrícola empresarial que lo ubica como 2do productor de maíz, 3er productor de trigo y 3er productor de soja.

Población 2022: **243.779 personas**

Distribución	%
0 a 14 años	30,7
15 a 64 años	64,3
65 y más años	5,0

Inclusión Social

PROGRAMAS SOCIALES	A noviembre 2022
Tekoporã	8.916 familias beneficiando a 35.931 personas aproximadamente, llegando al 42,68% de las personas en pobreza <i>Obs.: Los datos del programa son reportados bimestralmente.</i>
Adultos mayores	6.361 beneficiarios llegando al 52% de la población adulta mayor del departamento 54% de incremento de beneficiarios, comparando el promedio de 5.613 adultos mayores del periodo 2018-2022, con el promedio de 3.643 adultos mayores del periodo 2013-2017.
Apoyo Productivo	2.703 familias reciben asistencia técnica y capacitación en áreas de organización, producción agropecuaria y comercialización.
Asistencia técnica y capacitación para la producción	392 personas beneficiadas, de 4 comités, se han entregado insumos para la producción de aves, sistema de sombra y equipamientos para perforación de pozos artesianos

Fuente: Sistema de Planificación por Resultados (SPR).

VIVIENDAS	A noviembre 2022
Entregadas	2.180 viviendas, acumulado de 2020 a noviembre 2022.
Gestionadas	618 viviendas al 2022, siendo las más beneficiadas, Yvy Pyta (285) y Villa Curuguaty (99)

Fuente: Sistema de Planificación por Resultados (SPR) y Ministerio del Urbanismo, Vivienda y Hábitat (MUVH)

EDUCACIÓN	Periodo 2022
Kits escolares	49.893 Kits entregados, siendo beneficiados el 100% de los alumnos matriculados
Centros educativos	Se cuentan con 530 instituciones , 101 estudiantes en promedio por institución.

Fuente: Sistema de Planificación por Resultados (SPR) y Ministerio de Educación y Ciencias (MEC)

Inversión Pública

RUTAS	Periodo 2018 a setiembre 2022
Rutas construidas	141,27 Km con una inversión de USD 52,7 millones correspondiente principalmente a los siguientes tramos: Curuguaty - Villa Ygatimi - Ypejhú (88 km), Tramo Río Curuguaty - Nueva Durango (27,35 km) y Tramo Suizo Cué - Maracanã (17 km).
Rutas en construcción	180,83 km con una inversión a la fecha de USD 32,9 millones

Fuente: Ministerio de Obras Públicas y Comunicaciones MOPC

Banca Pública

CRÉDITOS	A noviembre 2022
BNF	1.129 creditos por un monto de G. 252.482 millones (USD 36.255.330)
CAH	1.097 créditos por un monto de G. 12.131 millones (USD1.742.030)
FOGAPY	682 garantías por un monto de G. 80.824 millones (USD 11.606.099)

Fuente: Sistema de Planificación por Resultados (SPR) y Agencia Financiera de Desarrollo (AFD)

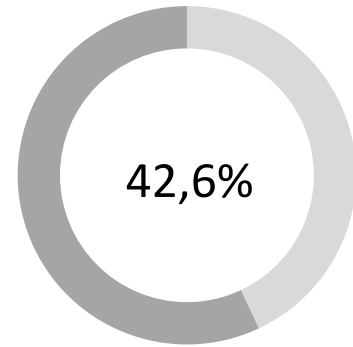
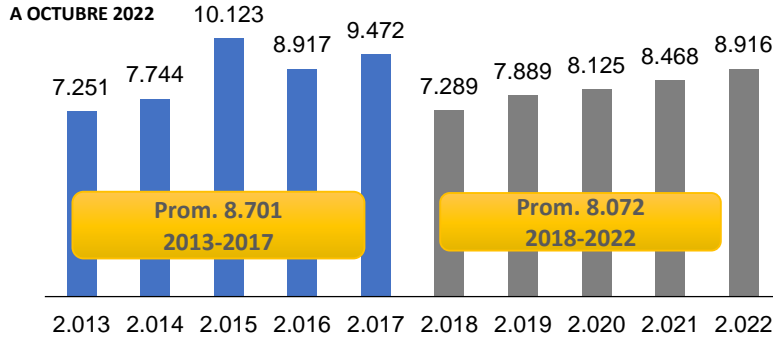
Transferencias por Departamento

Transferencias Departamentales	USD 49.433.296 en el periodo 2018 a noviembre de 2022.
Transferencias a Gobiernos locales	USD 79.979.297 en el periodo 2018 a noviembre de 2022.

Fuente: Ministerio de Hacienda (MH)

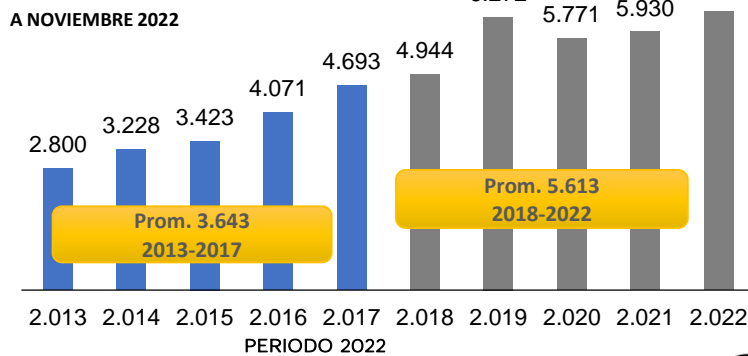
Canindeyú

Tekoporã



Tekoporã - Cobertura de la población en situación de pobreza

Adultos Mayores



5 de cada 10
Adultos Mayores reciben este beneficio

+54% en el periodo 2018-2022 contra el periodo 2013-2017

PERIODO 2018-2022

50.960

Kits Escolares entregados
95% de alumnos matriculados



2.180 viviendas entregadas

A NOVIEMBRE 2022

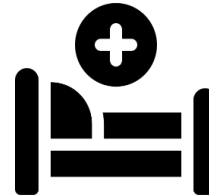
618 viviendas gestionadas
Principalmente en Villa Curuguaty (99) y Yby Pyta (285)



A NOVIEMBRE 2022

49 USF

Que realizaron más de 213 mil consultas



PERIODO 2018-2020

168 camas

45 camas adicionales

INCAUTACIONES Periodo 2018-2022

243.242,203 Kg. drogas decomisadas

244.465,56 kg. de Marihuana
0,012 kg. de Crack
1,631 kg. de Cocaína

305,5 Hectareas de Marihuana destruidas
119 Campamentos destruidos

Canindeyú


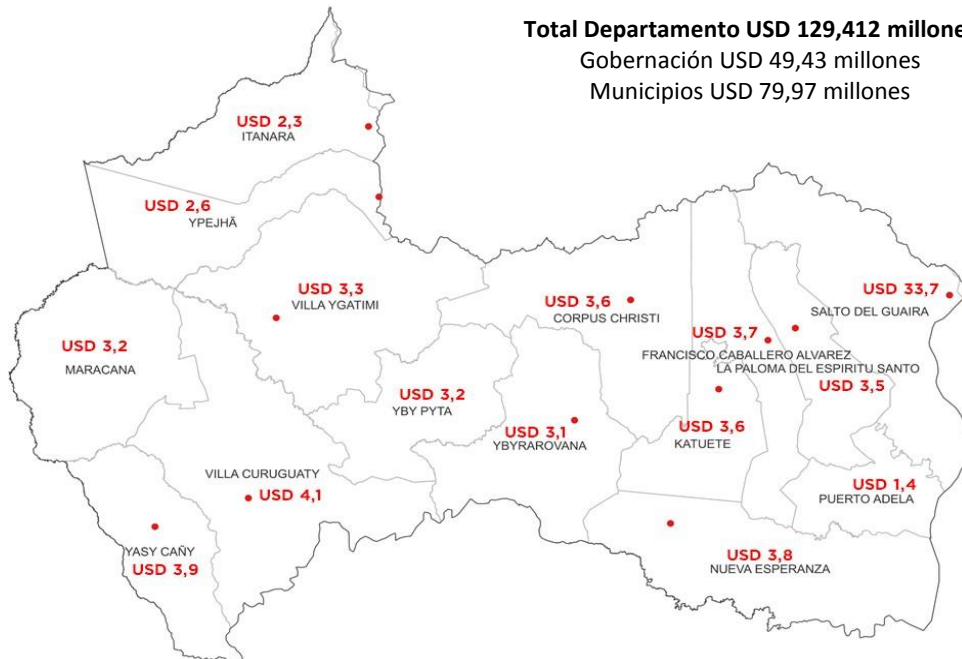
Transferencias al Departamento

PERIODO 2018-2022. En millones de dólares

Total Departamento USD 129,412 millones

Gobernación USD 49,43 millones

Municipios USD 79,97 millones



PERIODO 2018-2022

141,27 Km
rutas construidas

180,83 Km
rutas en construcción

Principales Obras

PERIODO 2018-2022

- Pavimentación Asfáltica
- Tramo: Curuguay - Villa Ygatimi - Ypejhú (88 km)
- Tramo Río Curuguayti - Nueva Durango (27,35 km)
- Tramo Suizo Cué - Maracaná (17 km)

Banca Pública

A NOVIEMBRE 2022



1.129

Créditos Otorgados
USD 36.255.330



1.097

Créditos Otorgados
USD 1.742.030



682

Garantías
USD 11.606.099

Presidente Hayes

Información al mes de noviembre

Es el primer productor de ganado vacuno del país, 17.6% del total.

Departamento Industrial: azucareras, empresas siderúrgicas, astilleros, fábricas de jabón y cal agrícola, fábrica de oxígeno hospitalario, planta procesadora de combustibles, procesadora de lácteos, cerámica, entre otros.

Población 2022: **132.564 personas**

Distribución	%
0 a 14 años	31,1
15 a 64 años	62,7
65 y más años	6,3

Inclusión Social

PROGRAMAS SOCIALES	Noviembre 2022
Tekoporã	<p>9.047 familias beneficiando a 36.459 personas aproximadamente.</p> <p>37% de incremento de beneficiarios comparando el promedio de 8.525 familias del periodo 2018-2022, con el promedio de 6.237 familias del periodo 2014-2017.</p> <p><i>Obs.: Los datos del programa son reportados bimestralmente.</i></p>
Adultos mayores	<p>4.443 beneficiarios, llegando al 53,5% de la población adulta mayor del departamento.</p> <p>47% de incremento de beneficiarios, comparando el promedio de 4.087 adultos mayores, periodo 2018-2022, con el promedio de 2.790 adultos mayores, periodo 2013-2017.</p>
Apoyo Productivo	<p>550 familias reciben asistencia técnica y capacitación en áreas de organización, producción agropecuaria y comercialización.</p>

Fuente: Sistema de Planificación por Resultados (SPR).

VIVIENDAS	
Entregadas	2.483 viviendas en el periodo 2018 a noviembre de 2022.
Gestionadas	243 viviendas , siendo las más beneficiadas, Gral. Jose Maria Briguez (88), Tte. 1° Manuel Irala (77) y Villa Hayes (77) a noviembre 2022.

Fuente: Sistema de Planificación por Resultados (SPR) y Ministerio del Urbanismo, Vivienda y Hábitat (MUVH)

EDUCACIÓN	Periodo 2022
Kits escolares	27.396 Kits entregados , con un nivel de cobertura del 100% de los alumnos matriculados
Centros educativos	292 instituciones , 92 estudiantes en promedio por institución

Fuente: Sistema de Planificación por Resultados (SPR) y Ministerio de Educación y Ciencias (MEC)

Inversión Pública

OBRAS EMBLEMÁTICAS	Periodo 2018 a septiembre 2022
Puente sobre el Río Paraguay entre Asunción y Chaco'i	2.577 metros lineales de obra total, con una inversión prevista de USD 80,7 millones, con avance físico de 60 % del total de la obra. 1.775,5 metros lineales de obra en el departamento, representa el 69% de la obra total, con una inversión realizada de USD 27,1 millones.
Rutas en construcción	19,2 Km de obra prevista con una inversión acumulada de USD 4,3 millones de los USD 23,5 millones contemplados.

Fuente: Ministerio de Obras Públicas y Comunicaciones (MOPC)

Banca Pública

CRÉDITOS	A noviembre 2022
BNF	1.103 créditos por un monto de G. 57.366 millones (USD 8.237.650)
CAH	292 créditos por un monto de G. 4.711 millones (USD 676.500)
FOGAPY	196 garantías por un monto de G. 24.843 millones (USD 3.567.470)

Fuente: Sistema de Planificación por Resultados (SPR) y Agencia Financiera de Desarrollo (AFD)

Transferencias por Departamento

Transferencias Departamentales	USD 31.449.327 en el periodo 2018 a noviembre 2022.
Transferencias a Gobiernos locales	USD 14.690.861 en el periodo 2018 a noviembre 2022.

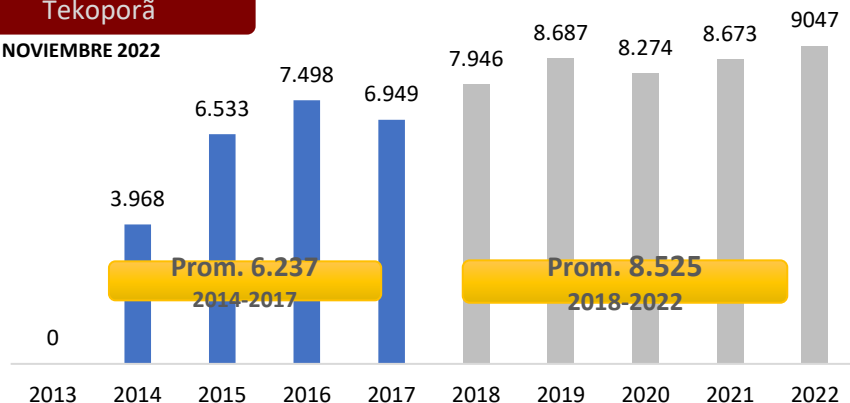
Fuente: Ministerio de Hacienda (MH)

**INFORME DEPARTAMENTAL
 DE ACCIONES GUBERNAMENTALES**

Presidente Hayes


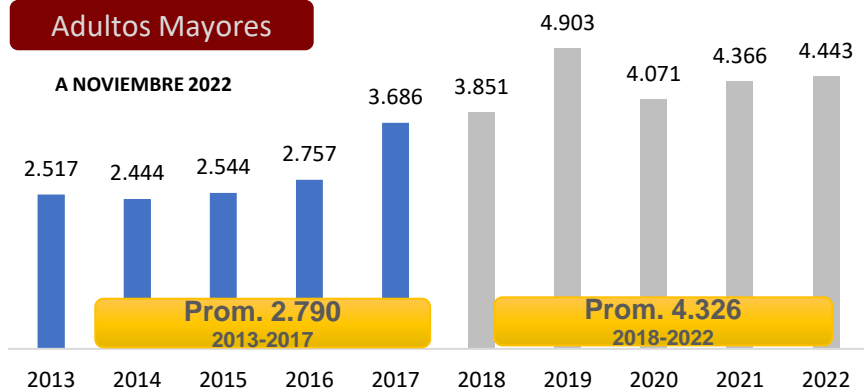
Tekoporã

A NOVIEMBRE 2022



Adultos Mayores

A NOVIEMBRE 2022



5 de cada 10
 Adultos Mayores reciben este
 beneficio
+47% en el periodo 2018-2022
 contra el periodo 2013-2017

PERIODO 2022

27.396

Kits Escolares entregados
 100% de alumnos matriculados

PERIODO 2018-2022

2.483 viviendas entregadas



A NOVIEMBRE 2022

243 viviendas gestionadas

Principalmente en Gral. Maria Bruguez (88),
 Tte. 1° Manuel Irala (77) y Villa Hayes (77).



A NOVIEMBRE 2022

18 USF

Que realizaron más de 79 mil
 consultas



PERIODO 2018-2021

177 camas

INCAUTACIONES Periodo 2018-2022

16.060,79 Kg. drogas decomisadas

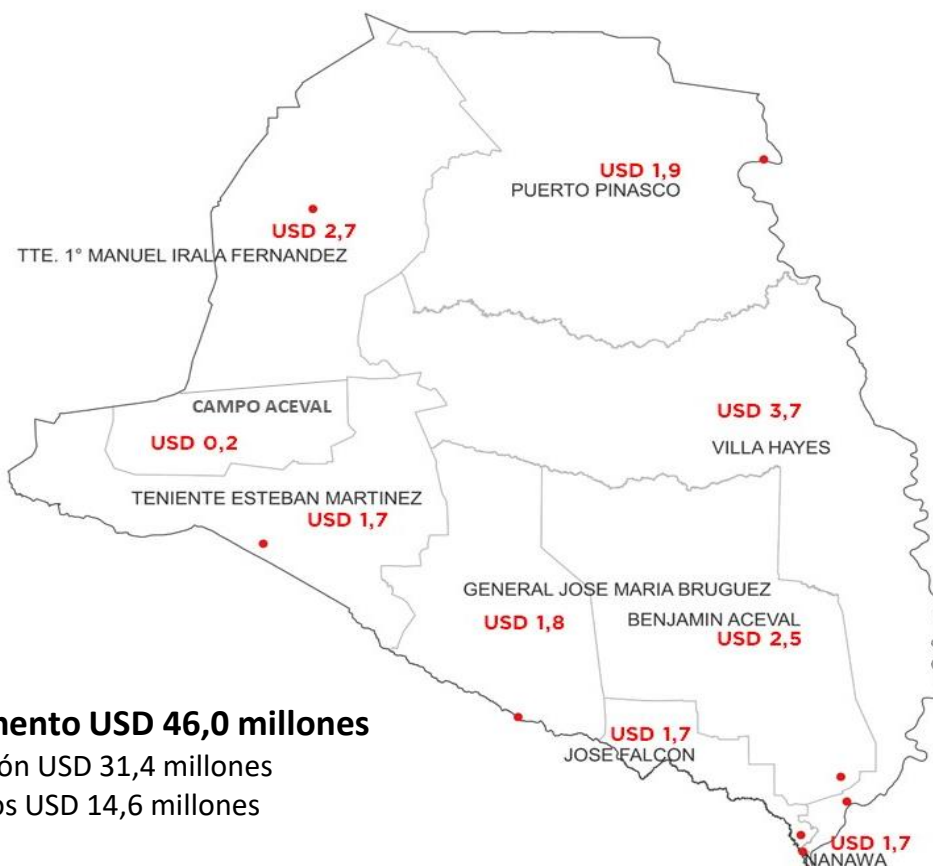
14.647,99 kg. de Marihuana
 1.411,73 kg. de Cocaína
 1,127 kg. de Crack

**INFORME DEPARTAMENTAL
DE ACCIONES GUBERNAMENTALES**

Presidente Hayes

Transferencias al Departamento


PERIODO 2018-2022. En millones de dólares



Total Departamento USD 46,0 millones

Gobernación USD 31,4 millones

Municipios USD 14,6 millones



PERIODO 2018-2022

19,2 Km rutas en construcción

Principales Obras

A SEPTIEMBRE 2022

- Puento sobre el Rio Paraguay entre Asunción y Chaco'i; 2.577 mts. de longitud de obra total con una inversión prevista de USD 80,7 millones con avance fisico de 60 %.

Banca Pública

A NOVIEMBRE 2022



1.103
Créditos Otorgados
USD 8.237.650



292
Créditos Otorgados
USD 676.500



196
Garantías
USD 3.567.470

INFORME DEPARTAMENTAL
DE ACCIONES GUBERNAMENTALES

Boquerón

Información al mes de noviembre

Es el segundo productor de ganado vacuno a nivel nacional

La producción e industrialización de leche y carne constituyen sus principales fuentes de ingreso. El cultivo de maní y sésamo son los rubros agrícolas más importantes.

Población 2022: **69.304 personas**

Distribución	%
0 a 14 años	30
15 a 64 años	64
65 y más años	6

Inclusión Social

PROGRAMAS SOCIALES	A noviembre 2022
Tekoporã	<p>7.578 familias beneficiando a 30.539 personas aproximadamente.</p> <p>83% de incremento de beneficiarios, comparando el promedio de 7.184 familias periodo 2018-2022, con el promedio de 3.924 familias del periodo 2015-2017.</p> <p><i>Obs. Los datos del programa son reportados bimestralmente.</i></p>
Adultos mayores	<p>1.365 beneficiarios, llegando al 31,7% de la población adulta mayor del departamento.</p> <p>23% de incremento de beneficiarios, comparando el promedio de 1.330 adultos mayores del periodo 2018-2022, con el promedio de 1.085 adultos mayores del promedio 2013- 2017.</p>
Apoyo Productivo	<p>200 familias reciben asistencia técnica y capacitación en áreas de organización, producción agropecuaria y comercialización.</p>

Fuente: Sistema de Planificación por Resultados (SPR).

VIVIENDAS	
Entregadas	920 viviendas en el periodo 2018-2022.
Gestionadas	655 viviendas principalmente en Mariscal José Félix Estigarribia (488) y Filadelfia (167) a noviembre de 2022.

Fuente: Sistema de Planificación por Resultados (SPR) y Ministerio del Urbanismo, Vivienda y Hábitat (MUVH)

EDUCACIÓN	Periodo 2022
Kits escolares	12.885 Kits entregados , siendo beneficiados el 80,5% de los alumnos matriculados
Centros educativos	Se cuenta con 147 instituciones , 115 estudiantes en promedio por institución.

Fuente: Sistema de Planificación por Resultados (SPR) y Ministerio de Educación y Ciencias (MEC)

Inversión Pública

OBRAS EMBLEMÁTICAS	Periodo 2018 a septiembre 2022
Corredor Vial Bioceánico	277 Km de obra total, con una inversión de USD 445 millones, con avance físico de 93,08 % del total de la obra. 79 km de obra en el departamento, representa el 28,5 % de la obra total, con una inversión ejecutada de USD 259 millones.
Rutas construidas	194,17 Km con una inversión de USD 67,3 millones, correspondiente a la pavimentación asfáltica del Tramo ramo Loma Plata - Filadelfia (21,17) y el Tramo La Patria – Tte. Infante Rivarola (173)

Fuente: Ministerio de Obras Públicas y Comunicaciones (MOPC)

Banca Pública

CRÉDITOS	A noviembre 2022
BNF	219 créditos por un monto de G. 153.918 millones (USD 22.102.008)
CAH	62 créditos por un monto de G. 1.396 millones (USD 200.488)
FOGAPY	191 garantías vigentes por un monto de G. 33.630 millones (USD 4.829.131)

Fuente: Sistema de Planificación por Resultados (SPR) y Agencia Financiera de Desarrollo (AFD)

Transferencias por Departamento

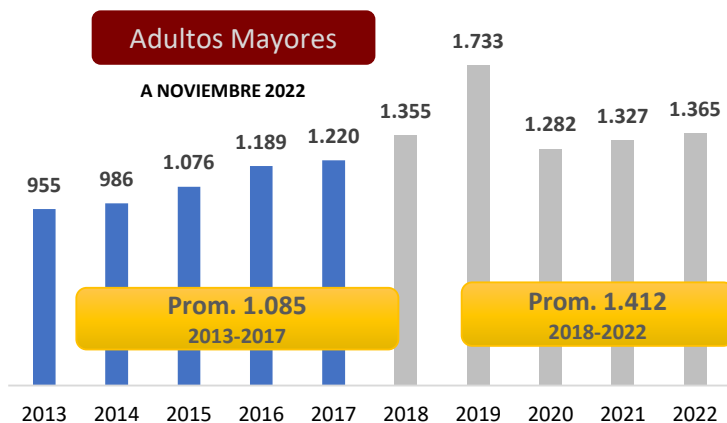
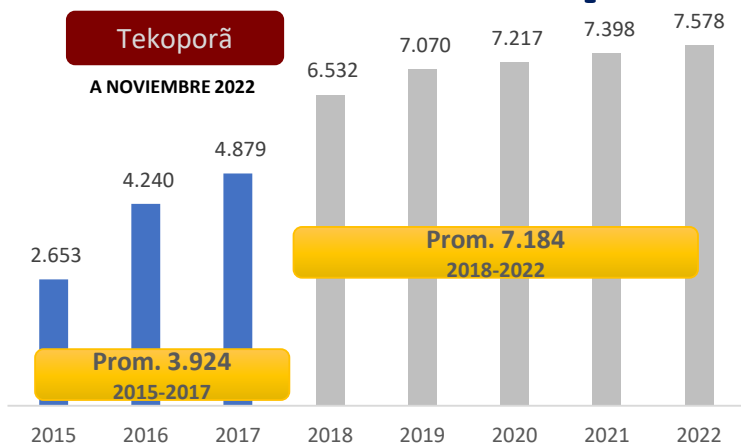
Transferencias departamentales	USD 36.289.429 en el periodo 2018 a noviembre de 2022
Transferencias a Gobiernos locales	USD 8.835.641 en el periodo 2018 a noviembre de 2022

Fuente: Ministerio de Hacienda (MH)

INFORME DEPARTAMENTAL

DE ACCIONES GUBERNAMENTALES

Boquerón



3 de cada 10
Adultos Mayores reciben este beneficio

+23% en el periodo 2018-2022
contra el periodo 2013-2017

PERIODO 2022

12.885
Kits Escolares entregados
80,5% de alumnos matriculados



PERIODO 2018-2022

920 viviendas entregadas
A NOVIEMBRE 2022

655 viviendas gestionadas
Principalmente en Mariscal José Félix Estigarribia (488) Y Filadelfia (167)



A NOVIEMBRE 2022

12 USF

Que realizaron más de 63 mil consultas



PERIODO 2018-2021

77 camas

42 camas adicionales

INCAUTACIONES Periodo 2018-2022

893,377 Kg. drogas decomisadas

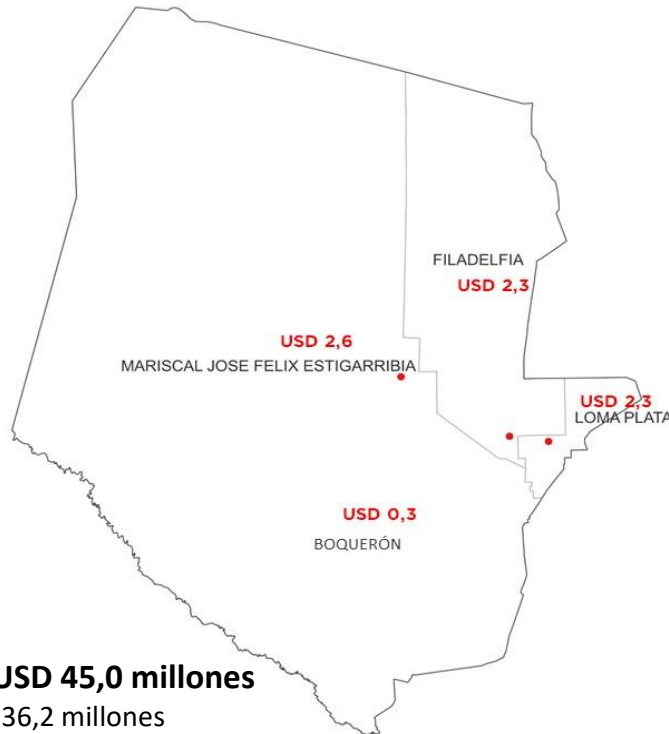
175,344 kg. de Marihuana
718,752 kg. de Cocaína
2,342 Kg de Crack


INFORME DEPARTAMENTAL DE ACCIONES GUBERNAMENTALES

Boquerón

Transferencias al Departamento

PERIODO 2018-2022. En millones de dólares




Total Departamento USD 45,0 millones

Gobernación USD 36,2 millones

Municipios USD 8,8 millones

Obra Emblemática Corredor Vial Bioceánico

A SEPTIEMBRE 2022



PERIODO 2018-2022

194,17 Km
rutas construidas

- 277 Km de obra total con una inversión de USD 445 millones, con avance físico de 93,08 % del total de la obra
- 79 km de obra en el departamento, representa el 28,5% de la obra total, con una inversión ejecutada de USD 259 millones.

Banca Pública

A NOVIEMBRE 2022



219

Créditos Otorgados
USD 22.102.008



62

Créditos Otorgados
USD 200.488



191

Garantías Vigentes
USD 4.829.131

Alto Paraguay

Información al mes de noviembre
La ganadería es su principal actividad económica

Tercer productor de ganado vacuno. La ruta Bioceánica es la principal apuesta del gobierno para el desarrollo departamental.

Población 2022: **18.937 personas**

Distribución	%
0 a 14 años	31
15 a 64 años	62,1
65 y más años	7

Inclusión Social

PROGRAMAS SOCIALES	Noviembre 2022
Tekoporã	<p>2.373 familias beneficiando a 9.563 personas aproximadamente.</p> <p>96% de incremento de beneficiarios, comparando el promedio de 2.009 familias del periodo del 2018-2022, con el promedio de 1.026 familias del periodo 2013-2017.</p> <p><i>Obs. Los datos del programa son reportados bimestralmente.</i></p>
Adultos mayores	<p>721 beneficiarios, llegando al 54,7% de la población adulta mayor del departamento.</p> <p>22% de incremento beneficiarios, comparando el promedio de 721 adultos mayores del periodo 2018-2022, con el promedio de 589 adultos mayores del periodo 2013-2017.</p>
Apoyo productivo	<p>181 familias reciben asistencia técnica y capacitación en áreas de organización, producción agropecuaria y comercialización.</p>

Fuente: Sistema de Planificación por Resultados (SPR).

VIVIENDAS	
Entregadas	273 viviendas en el periodo 2018-2022.

Fuente: Sistema de Planificación por Resultados (SPR) y Ministerio del Urbanismo, Vivienda y Hábitat (MUVH)

EDUCACIÓN	Periodo 2022
Kits escolares	5.266 Kits entregados , siendo beneficiados el 100% de los alumnos matriculados.
Centros educativos	Se cuenta con 58 instituciones , 86 estudiantes en promedio por institución.

Fuente: Sistema de Planificación por Resultados (SPR) y Ministerio de Educación y Ciencias (MEC)

Inversión Pública

OBRAS EMBLEMÁTICAS	Periodo 2018 a septiembre 2022
Corredor Vial Bioceánico	277,2 Km de obra total, con una inversión de USD 445 millones, con avance físico de 93,08 % del total de la obra. 198,2 km de obra en el departamento, representa el 72% de la obra total, con una inversión acumulada de USD 275 millones.

Fuente: Ministerio de Obras Públicas y Comunicaciones (MOPC)

Banca Pública

CRÉDITOS	A noviembre 2022
CAH	13 créditos por un monto de G. 211 millones (USD 30.313)
FOGAPY	9 garantías por un monto de G. 2.190 millones (USD 314.541)

Fuente: Sistema de Planificación por Resultados (SPR) y Agencia Financiera de Desarrollo (AFD)


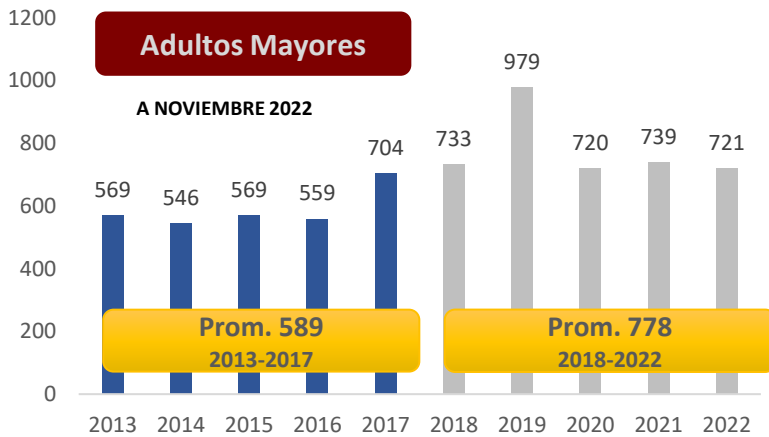
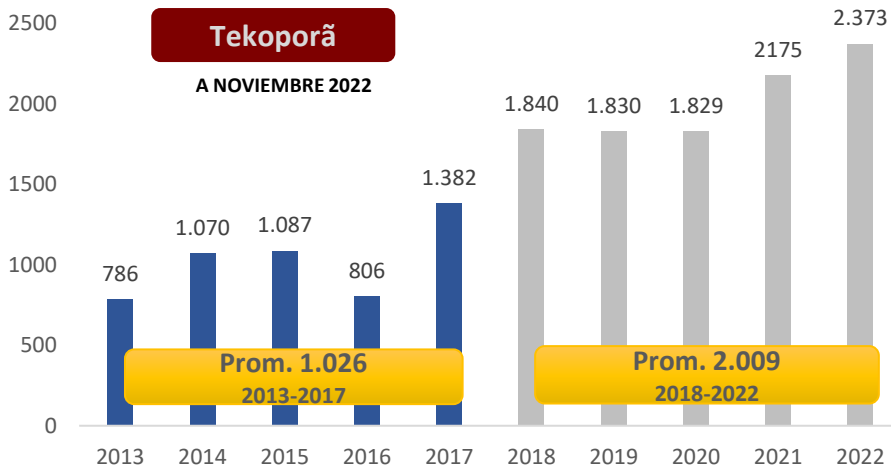
Transferencias por Departamento

Transferencias departamentales	USD 31.378.639 en el periodo 2018 a noviembre de 2022.
Transferencias a gobiernos locales	USD 7.601.142 en el periodo 2018 a noviembre de 2022.

Fuente: Ministerio de Hacienda (MH)

**INFORME DEPARTAMENTAL
 DE ACCIONES GUBERNAMENTALES**

Alto Paraguay



5 de cada 10
 Adultos Mayores reciben este beneficio

+22% en el periodo 2018-2022 contra el periodo 2013-2017

PERIODO 2022

5.266
 Kits Escolares entregados
 100% de alumnos matriculados



PERIODO 2018-2022

273 viviendas entregadas



A NOVIEMBRE 2022

8 USF

Se realizaron más de 18 mil consultas



PERIODO 2018-2021

62 camas

23 camas adicionales.

INCAUTACIONES Periodo 2018-2022

7.097,45 Kg. drogas decomisadas

5.712,65 kg. de Marihuana

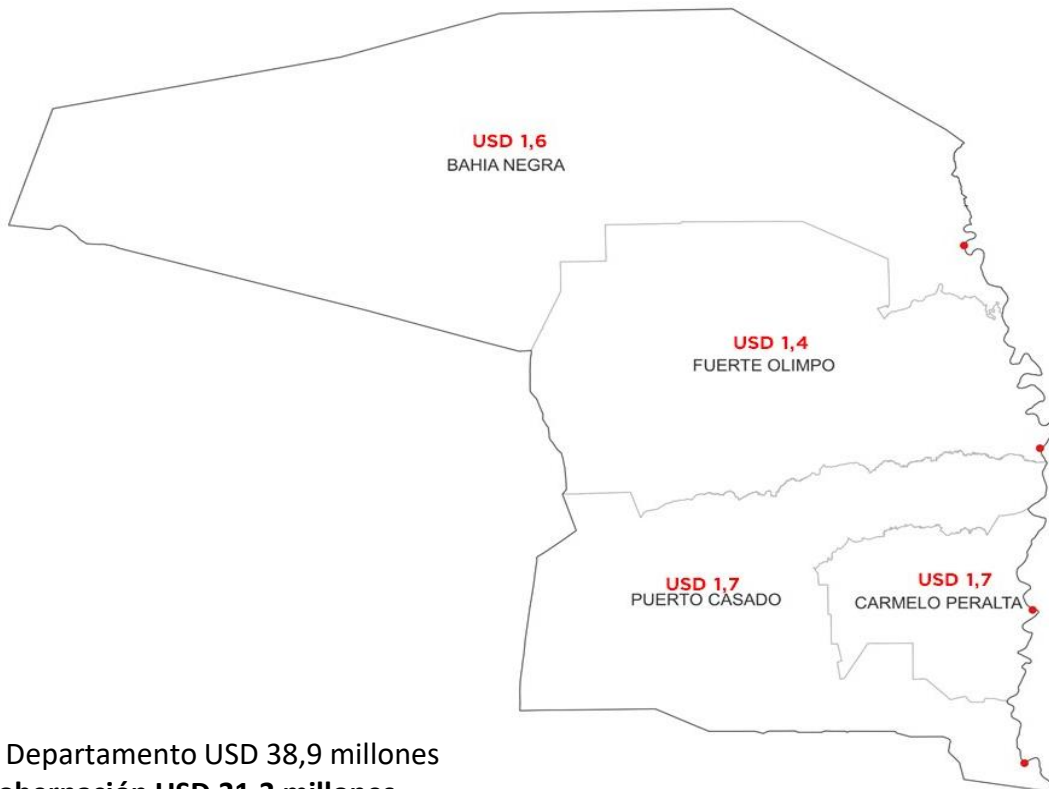
1.384,8 kg. de Cocaína

**INFORME DEPARTAMENTAL
DE ACCIONES GUBERNAMENTALES**


Alto Paraguay

Transferencias al Departamento

PERIODO 2018-2022. En millones de dólares



Total Departamento USD 38,9 millones
Gobernación USD 31,3 millones
Municipios USD 7,6 millones



PERIODO 2018-2021

198,2 Km rutas
en construcción

Obra Emblemática Corredor Vial Bioceánico

A SEPTIEMBRE 2022

- 277,2 Km de obra total con una inversión de USD 445 millones, con avance físico de 93,08 % del total de la obra.
- 198,2 km de obra en el departamento, representa el 72% de la obra total con una inversión acumulada de USD 275 millones.

Banca Pública

A NOVIEMBRE 2022



13
Créditos Otorgados
USD 30.313



9
Garantías
USD 314.541